






Orientações para Aplicações Subcutâneas

✨ A aplicação subcutânea é simples e segura!
Ela é feita na camada de gordura do corpo —
quanto mais gordura, melhor!

Você pode aplicar no:

-  Braço
-  Coxa
-  Nádega
-  Barriga (evite 2 cm ao redor do umbigo)

♦ Como aplicar:

1. Higienize bem as mãos 
2. Faça uma preguinha na pele com os dedos
3. Aplique o medicamento na região de gordura com cuidado 
4. Pronto! 

Pode acontecer...

- Ficar um pequeno roxo na pele
- Surgir uma bolinha no local da aplicação
→ Isso é normal! Se acontecer, troque o local nas próximas aplicações.

Para aliviar:

- Faça compressa com gelo na região por 5-10 minutos
- Pode passar uma pomadinha.

• Importante:

Não se preocupe, não tem como fazer errado ou se machucar.

Você está indo muito bem!

 Ficou com alguma dúvida? Fale com a gente: (11) 94174-0146
Estamos sempre à disposição!  

