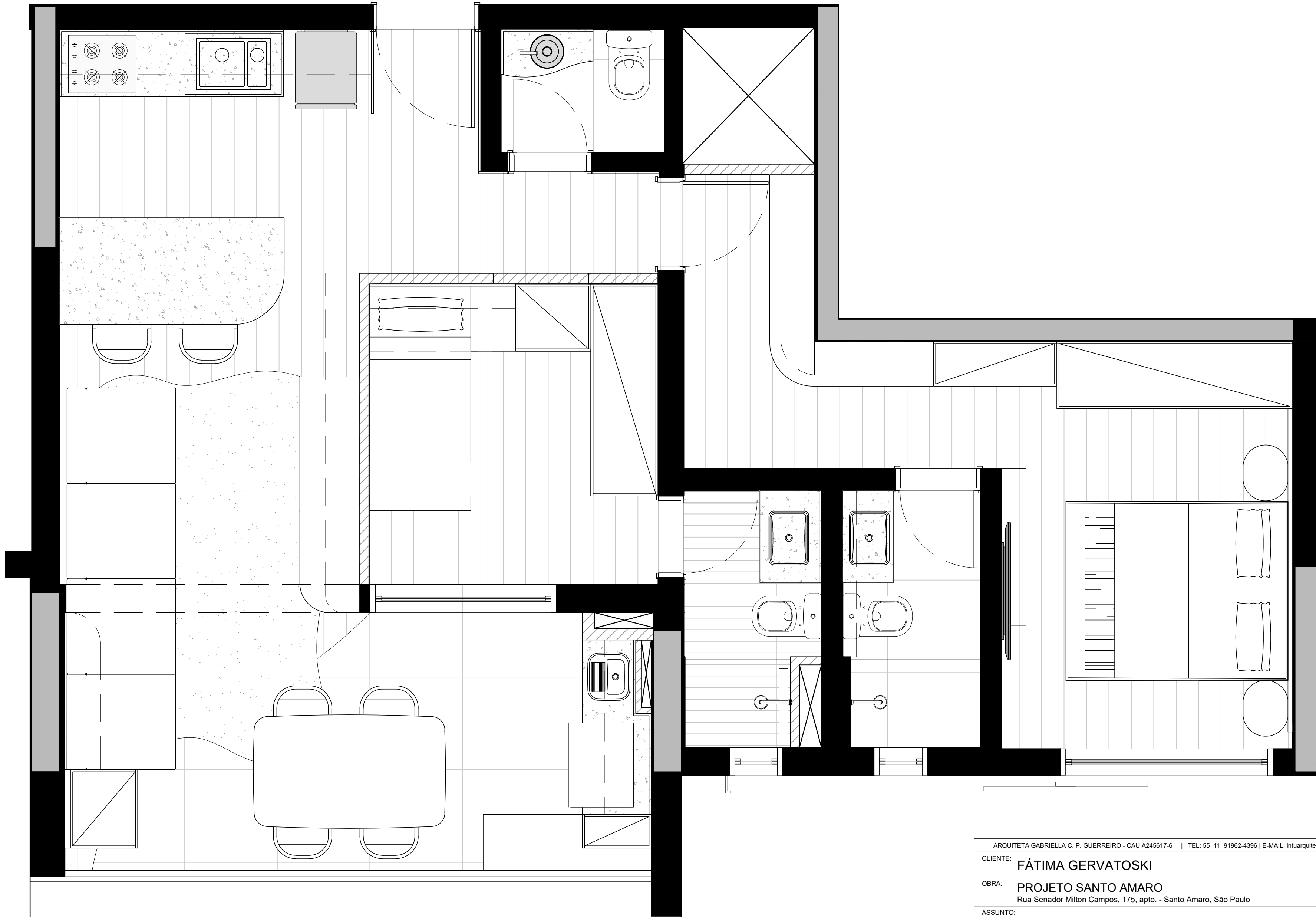
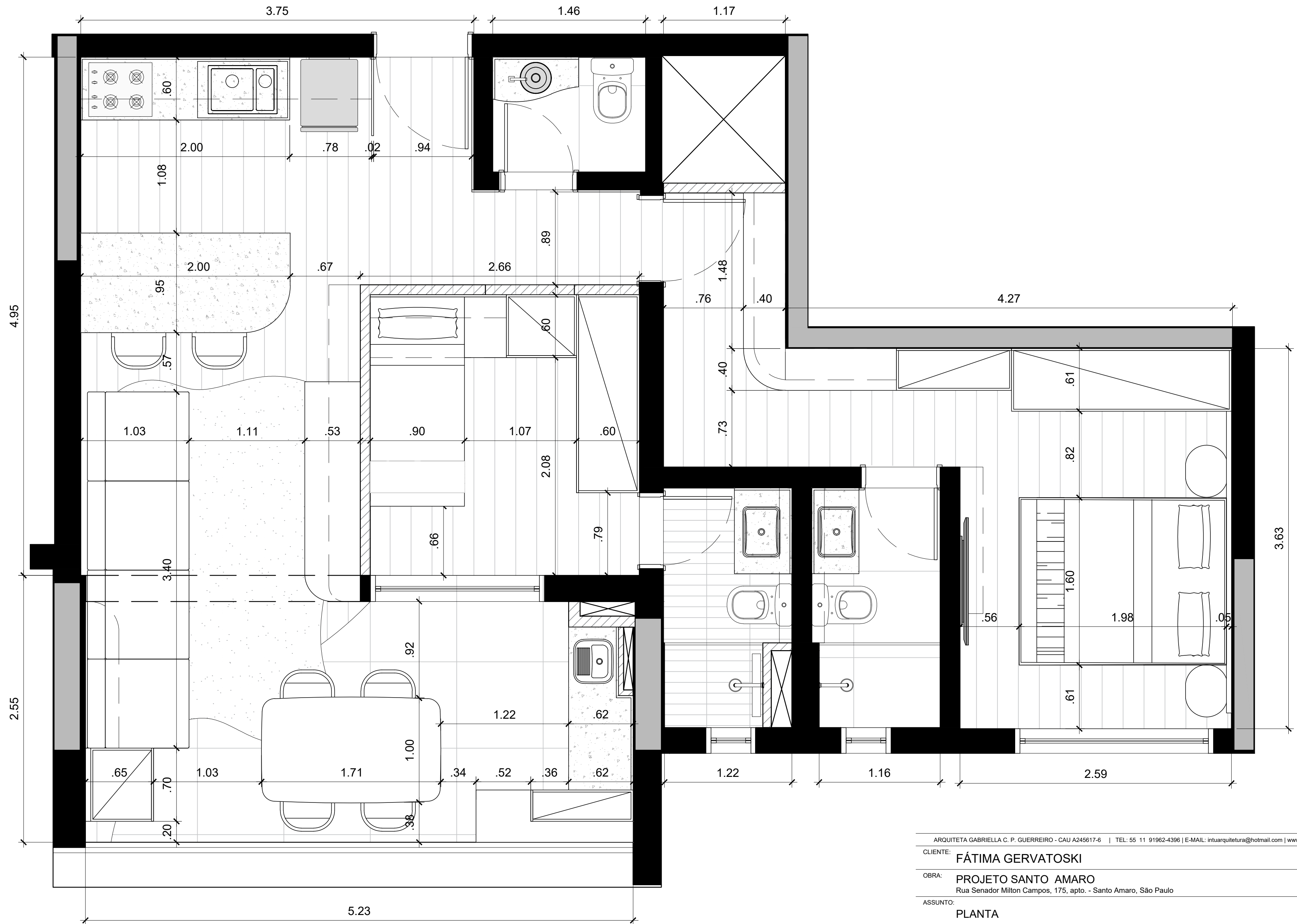


# INTU ARQUITECTURA

MINIMALISTA, ATEMPORAL  
E PETFRIENDLY





ESCOPO COZINHA + LIVING  
A = 17,01m² PD = 2,75m

- Retirar bancada existente
- Retirar sanças existentes
- Retirar revestimentos existentes

ESCOPO QUARTO 01  
A = 6,89m² PD = 2,75m

- Retirar porta existente entre quarto 01 e living
- Retirar sanca existente

ESCOPO TERRAÇO  
A = 11,79m² PD = 2,52m

- Retirar porta existente entre living e terraço
- Retirar parte da parede existente entre living e terraço
- Retirar piso existente
- Retirar revestimentos existentes
- Retirar tanque existente

ESCOPO BANHO 01  
A = 2,57m² PD = 2,50m

- Retirar bancada existente
- Retirar cuba e metais existentes
- Retirar porta existente e requadram parede
- Retirar piso e revestimentos existentes
- Retirar ralos existentes
- Retirar forro existente
- Manter vaso existente

ESCOPO LAVABO  
A = 1,60m² PD = 2,49m

- Retirar bancada existente
- Retirar cuba e metais existentes
- Retirar porta existente e requadram parede
- Retirar piso e revestimentos existentes
- Retirar ralos existentes
- Retirar forro existente
- Verificar possibilidade de manter o mesmo forro
- Manter vaso existente

ESCOPO SUÍTE MASTER  
A = 14,35m² PD = 2,77m

- Retirar porta existente e requadram parede

ESCOPO BANHO MASTER  
A = 2,75m² PD = 2,50m

- Retirar bancada existente
- Retirar cuba e metais existentes
- Retirar piso e revestimentos existentes
- Retirar ralos existentes
- Retirar forro existente
- Manter vaso existente

LEGENDA

DESCRIÇÃO

DEMOLIR

\* PREVER REGULARIZAÇÃO DE PAREDES

ARQUITETA GABRIELLA C. P. GUERREIRO - CAU A245617-6 | TEL: 55 11 91962-4396 | E-MAIL: intuarquiteta@hotmail.com | www.intuarquiteta.com.br

CLIENTE:

FÁTIMA GERVATOSKI

OBRA:

PROJETO SANTO AMARO

Rua Senador Milton Campos, 175, apto. - Santo Amaro, São Paulo

ASSUNTO:

PLANTA  
DEMOLIÇÃO

FOLHA:

002

ETAPA: EXECUTIVO

DATA: 08/07/25

ESCALA: 1:50

PROJETO: ARQUITETURA

REVISÃO: 03

ARQUITETO: GABRIELLA GUERREIRO DESENHO: ÉRICA KAKAZU



ESCOPO COZINHA + LIVING  
A = 17,01m² PD = 2,75m

- Instalação de novo rodapé conforme planta de pisos e acabamentos
- Instalação de novos revestimentos conforme planta de pisos e acabamentos
- Execução de infra para ar condicionado
- Execução de sóculo
- Execução de parede de tijolinho para apoiar bancada (ilha) da marmoraria
- Execução de forro de gesso
- Instalação de novos metais conforme projeto executivo de pisos e acabamentos
- Readequação de iluminação conforme projeto executivo de iluminação
- Readequação de pontos de elétrica conforme projeto executivo de elétrica
- Emassamento e pintura de paredes e teto conforme projeto executivo de piso e acabamentos

ESCOPO QUARTO 01  
A = 6,89m² PD = 2,75m

- Execução de complemento de alvenaria em drywall
- Instalação de novo rodapé conforme planta de pisos e acabamentos
- Execução de forro de gesso
- Execução de infra para ar condicionado cassete e alocação no dreno existente
- Readequação de iluminação conforme projeto executivo de iluminação
- Readequação de pontos de elétrica conforme projeto executivo de elétrica
- Pintura de paredes e teto conforme projeto executivo de piso e acabamentos

ESCOPO TERRAÇO  
A = 11,79m² PD = 2,52m

- Instalação de novo piso e rodapé conforme planta de pisos e acabamentos
- Instalação de novos metais conforme planta de pisos e acabamentos
- Readequação de iluminação conforme projeto executivo de iluminação
- Readequação de pontos de elétrica conforme projeto executivo de elétrica
- Emassamento e pintura de paredes e teto conforme projeto executivo de piso e acabamentos
- Aumentar sanca de gesso em um dos lados para aloçar fita, conforme planta de iluminação

ESCOPO BANHO 01  
A = 2,57m² PD = 2,50m

- Instalação de novo piso e rodapé conforme planta de pisos e acabamentos
- Instalação de novos revestimentos conforme planta de pisos e acabamentos
- Execução de nicho de shampoo em alvenaria
- Instalação de ducha higiênica derivando do vaso
- Execução de novo forro de gesso
- Instalação de novas louças e metais conforme planta de pisos e acabamentos
- Readequação de iluminação conforme projeto executivo de iluminação
- Readequação de pontos de elétrica conforme projeto executivo de elétrica
- Emassamento e pintura de paredes e teto conforme projeto executivo de piso e acabamentos

ESCOPO LAVABO  
A = 1,60m² PD = 2,49m

- Instalação de novo piso e rodapé conforme planta de pisos e acabamentos
- Instalação de painel de parede conforme planta de pisos e acabamentos
  - Execução de novo forro de gesso
  - Execução de bancada de concreto
- Instalação de novas louças e metais conforme planta de pisos e acabamentos
- Readequação de iluminação conforme projeto executivo de iluminação
  - Readequação de pontos de elétrica conforme projeto executivo de elétrica

ESCOPO SUÍTE MASTER  
A = 14,35m² PD = 2,77m

- Instalação de novo rodapé conforme planta de pisos e acabamentos
  - Execução de infra para ar condicionado
- Readequação de iluminação conforme projeto executivo de iluminação
- Readequação de pontos de elétrica conforme projeto executivo de elétrica
- Pintura de paredes e teto conforme projeto executivo de piso e acabamentos

ESCOPO BANHO MASTER  
A = 2,75m² PD = 2,50m

- Instalação de novo piso e rodapé conforme planta de pisos e acabamentos
- Instalação de novos revestimentos conforme planta de pisos e acabamentos
  - Execução de nicho de shampoo
- Instalação de ducha higiênica derivando do vaso
  - Execução de novo forro de gesso
- Instalação de novas louças e metais conforme planta de pisos e acabamentos
- Readequação de iluminação conforme projeto executivo de iluminação
  - Readequação de pontos de elétrica conforme projeto executivo de elétrica
- Emassamento e pintura de paredes e teto conforme projeto executivo de piso e acabamentos

LEGENDA

DESCRIÇÃO

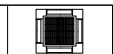
CONSTRUIR



AR CONDICIONADO



AR CONDICIONADO CASSETE



\* PREVER REGULARIZAÇÃO DE PAREDES

\* CONSIDERAR INSTALAÇÃO DE RODAPÉ PÓS-MARCNARIA

ARQUITETA GABRIELLA C. P. GUERREIRO - CAU A245617-6 | TEL: 55 11 91962-4396 | E-MAIL: intuarquitetura@hotmail.com | www.intuarquitetura.com.br

CLIENTE:

FÁTIMA GERVATOSKI

OBRA:

PROJETO SANTO AMARO

Rua Senador Milton Campos, 175, apto. - Santo Amaro, São Paulo

ASSUNTO:

PLANTA  
CONSTRUÇÃO

FOLHA:

02B

ETAPA: EXECUTIVO

DATA: 08/07/25

ESCALA: 1:50

PROJETO: ARQUITETURA

REVISÃO: 03

ARQUITETO: GABRIELLA GUERREIRO

DESENHO: ÉRICA KAKAZU

ESCOPO COZINHA + LIVING  
A = 17,01m² PD = 2,75m

- Deslocamento de ponto de gás existente

ESCOPO LAVABO  
A = 1,60m² PD = 2,49m

- Substituição para ralo oculto

ESCOPO BANHO MASTER  
A = 2,75m² PD = 2,50m

- Troca de ralo comum para ralo linear
- Instalação de ralo oculto em ponto existente fora do box
- Transformar torneira de bancada em torneira de parede

ESCOPO TERRAÇO  
A = 11,79m² PD = 2,52m

- Deslocamento de saídas laterais de água e esgoto, conforme detalhamento da A.S.

ESCOPO BANHO 01  
A = 2,57m² PD = 2,50m

- Troca de ralo comum para ralo linear
- Instalação de ralo oculto em ponto existente fora do box

LEGENDA

DESCRIÇÃO

PONTO DE ÁGUA

AG

PONTO DE GÁS

PG

ARQUITETA GABRIELLA C. P. GUERREIRO - CAU A245617-6 | TEL: 55 11 91962-4396 | E-MAIL: intuarquitetura@hotmail.com | www.intuarquitetura.com.br

CLIENTE:

FÁTIMA GERVATOSKI

OBRA:

PROJETO SANTO AMARO

Rua Senador Milton Campos, 175, apto. - Santo Amaro, São Paulo

ASSUNTO:

PLANTA  
PONTOS HIDRÁULICOS  
ESTRUTURAS

FOLHA:

02C

ETAPA: EXECUTIVO

DATA: 08/07/25

ESCALA: 1:50

PROJETO: ARQUITETURA

REVISÃO: 03

ARQUITETO: GABRIELLA GUERREIRO DESENHO: ÉRICA KAKAZU

ESCOPO COZINHA + LIVING  
A = 17,01m² PD = 2,75m

- Retirar bancada existente
- Retirar sancas existentes
- Retirar revestimentos existentes
- Instalação de novo rodapé conforme planta de pisos e acabamentos
- Deslocamento de ponto de gás existente
- Instalação de novos revestimentos conforme planta de pisos e acabamentos
- Execução de infra para ar condicionado
- Execução de sóculo
- Execução de parede de tijolinho para apoiar bancada (ilha) da marmoraria
- Execução de forro de gesso
- Instalação de novos metais conforme projeto executivo de pisos e acabamentos
- Readequação de iluminação conforme projeto executivo de iluminação
- Readequação de pontos de elétrica conforme projeto executivo de elétrica
- Emassamento e pintura de paredes e teto conforme projeto executivo de piso e acabamentos

ESCOPO QUARTO 01  
A = 6,89m² PD = 2,75m

- Retirar porta existente entre quarto 01 e living
- Retirar sanca existente
- Execução de complemento de alvenaria em drywall
- Instalação de novo rodapé conforme planta de pisos e acabamentos
- Execução de forro de gesso
- Execução de infra para ar condicionado cassete e alocação no dreno existente
- Readequação de iluminação conforme projeto executivo de iluminação
- Readequação de pontos de elétrica conforme projeto executivo de elétrica
- Pintura de paredes e teto conforme projeto executivo de piso e acabamentos

ESCOPO TERRAÇO  
A = 11,79m² PD = 2,52m

- Retirar porta existente entre living e terraço
- Retirar parte da parede existente entre living e terraço
- Retirar piso existente
- Retirar revestimentos existentes
- Retirar tanque existente
- Instalação de novo piso e rodapé conforme planta de pisos e acabamentos
- Deslocamento de saídas laterais de água e esgoto, conforme detalhamento da A.S.
- Instalação de novos metais conforme planta de pisos e acabamentos
- Readequação de iluminação conforme projeto executivo de iluminação
- Readequação de pontos de elétrica conforme projeto executivo de elétrica
- Emassamento e pintura de paredes e teto conforme projeto executivo de piso e acabamentos
- Aumentar sanca de gesso em um dos lados para alocar fita, conforme planta de iluminação

ESCOPO BANHO 01  
A = 2,57m² PD = 2,50m

- Retirar bancada existente
- Retirar cuba e metais existentes
- Retirar porta existente e requadrar parede
- Retirar piso e revestimentos existentes
- Retirar ralos existentes
- Retirar forro existente
- Troca de ralo comum para ralo linear
- Instalação de ralo oculto em ponto existente fora do box
- Instalação de ducha higiênica derivando do vaso
- Instalação de novo piso e rodapé conforme planta de pisos e acabamentos
- Instalação de novos revestimentos conforme planta de pisos e acabamentos
- Execução de nicho de shampoo em alvenaria
- Execução de novo forro de gesso
- Instalação de novas louças e metais conforme planta de pisos e acabamentos
- Readequação de iluminação conforme projeto executivo de iluminação
- Readequação de pontos de elétrica conforme projeto executivo de elétrica
- Emassamento e pintura de paredes e teto conforme projeto executivo de piso e acabamentos
- Manter vaso existente

ESCOPO LAVABO  
A = 1,60m² PD = 2,49m

- Retirar bancada existente
- Retirar cuba e metais existentes
- Retirar porta existente e requadrar parede
- Retirar piso e revestimentos existentes
- Retirar ralos existentes
- Retirar forro existente
- Substituição para ralo oculto
- Instalação de novo piso e rodapé conforme planta de pisos e acabamentos
- Instalação de painel de parede conforme planta de pisos e acabamentos
- Execução de novo forro de gesso
- Execução de bancada de concreto
- Instalação de novas louças e metais conforme planta de pisos e acabamentos
- Readequação de iluminação conforme projeto executivo de iluminação
- Readequação de pontos de elétrica conforme projeto executivo de elétrica
- Verificar possibilidade de manter o mesmo forro
- Manter vaso existente

ESCOPO SUÍTE MASTER  
A = 14,35m² PD = 2,77m

- Retirar porta existente e requadrar parede
- Instalação de novo rodapé conforme planta de pisos e acabamentos
- Execução de infra para ar condicionado
- Readequação de iluminação conforme projeto executivo de iluminação
- Readequação de pontos de elétrica conforme projeto executivo de elétrica
- Pintura de paredes e teto conforme projeto executivo de piso e acabamentos

ESCOPO BANHO MASTER  
A = 2,75m² PD = 2,50m

- Retirar bancada existente
- Retirar cuba e metais existentes
- Retirar piso e revestimentos existentes
- Retirar ralos existentes
- Retirar forro existente
- Troca de ralo comum para ralo linear
- Instalação de ralo oculto em ponto existente fora do box
- Instalação de ducha higiênica derivando do vaso
- Transformar torneira de bancada em torneira de parede
- Instalação de novo piso e rodapé conforme planta de pisos e acabamentos
- Instalação de novos revestimentos conforme planta de pisos e acabamentos
- Execução de nicho de shampoo
- Execução de novo forro de gesso
- Instalação de novas louças e metais conforme planta de pisos e acabamentos
- Readequação de iluminação conforme projeto executivo de iluminação
- Readequação de pontos de elétrica conforme projeto executivo de elétrica
- Emassamento e pintura de paredes e teto conforme projeto executivo de piso e acabamentos
- Manter vaso existente

LEGENDA

DESCRIÇÃO

DEMOLIR	
CONSTRUIR	
PONTO DE ÁGUA	AG
PONTO DE GÁS	PG
AR CONDICIONADO	
AR CONDICIONADO CASSETE	

\* PREVER REGULARIZAÇÃO DE PAREDES

\* CONSIDERAR INSTALAÇÃO DE RODAPÉ PÓS-MARCENARIA

ARQUITETA GABRIELLA C. P. GUERREIRO - CAU A245617-6 | TEL: 55 11 91962-4396 | E-MAIL: intuarquitetura@hotmail.com | www.intuarquitetura.com.br

CLIENTE:

FÁTIMA GERVATOSKI

OBRA:

PROJETO SANTO AMARO

Rua Senador Milton Campos, 175, apto. - Santo Amaro, São Paulo

ASSUNTO:

PLANTA  
DEMOLIÇÃO E CONSTRUÇÃO

FOLHA:

02D

ETAPA: EXECUTIVO

DATA: 08/07/25

ESCALA: 1:50

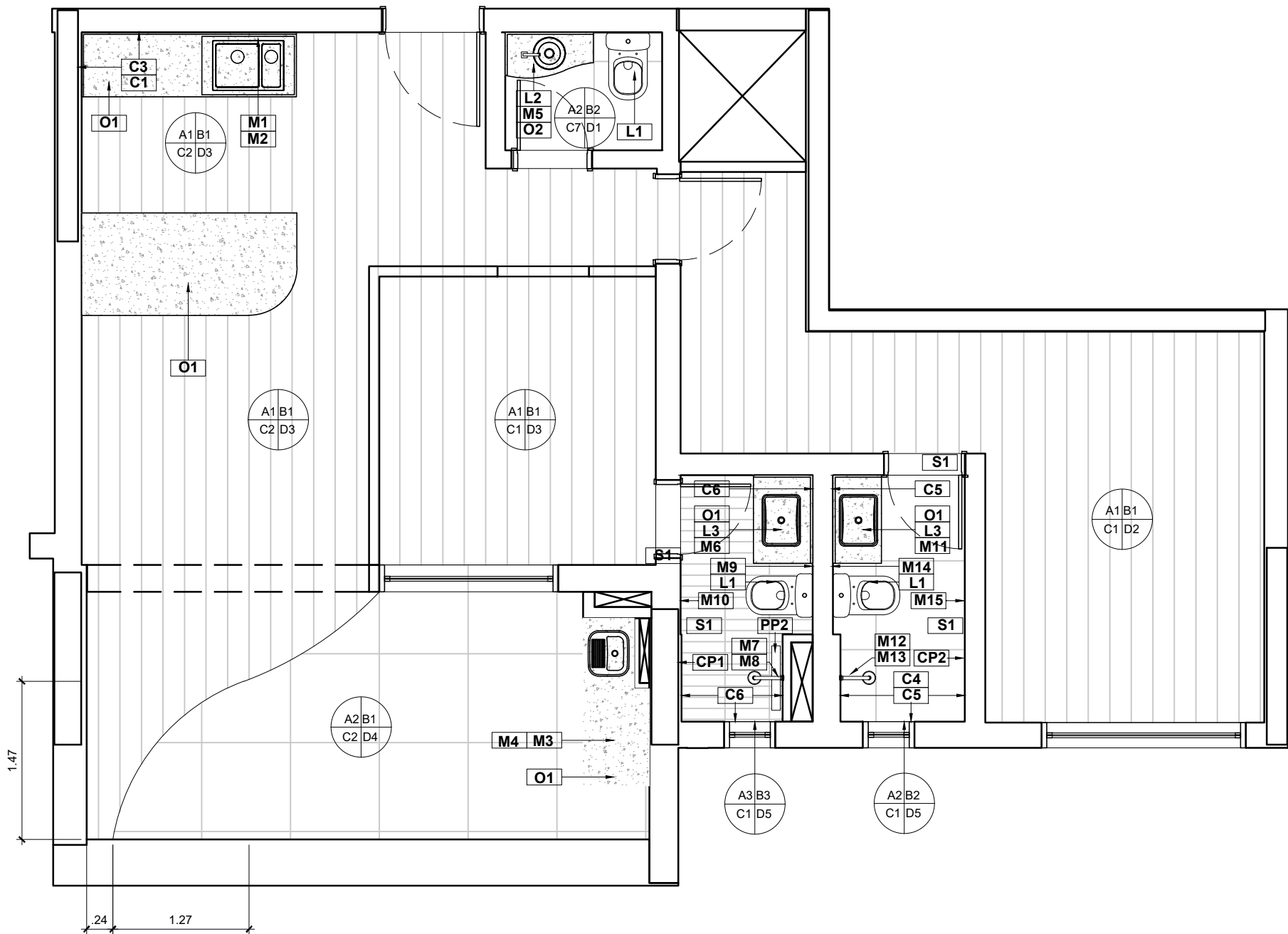
PROJETO: ARQUITETURA

REVISÃO: 03

ARQUITETO: GABRIELLA GUERREIRO

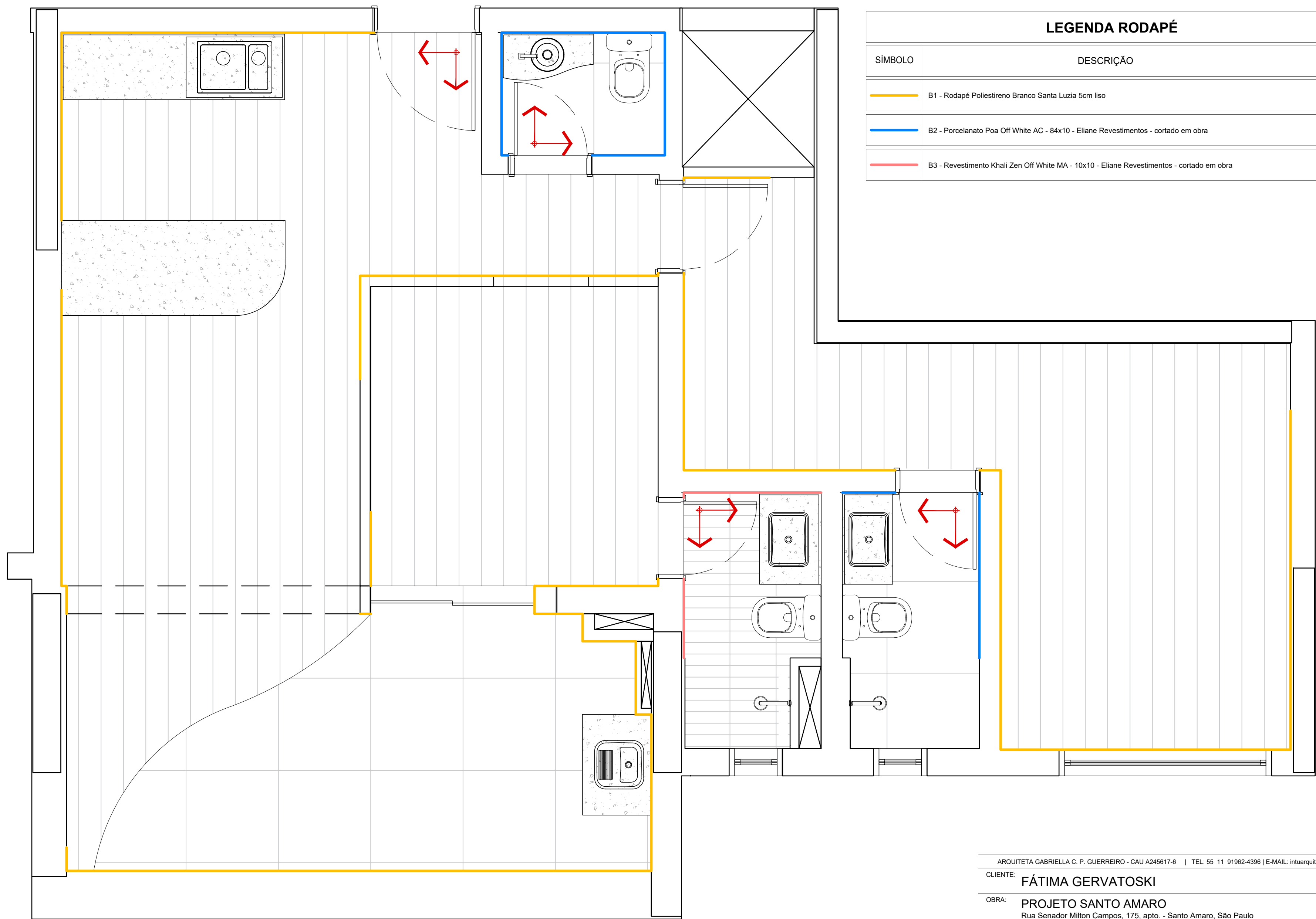
DESENHO: ÉRICA KAKAZU





PISO
A1 - Piso vinílico architect
A2 - Porcelanato Poa Off White AC - 84x84 - Eliane Revestimentos
A3 - Revestimento Khali Zen Off White MA - 10x40 - Eliane Revestimentos
RODAPÉ
B1 - Rodapé Poliestireno Branco Santa Luzia 5cm liso
B2 - Porcelanato Poa Off White AC - 84x10 - Eliane Revestimentos - <b>cortado em obra</b>
B3 - Revestimento Khali Zen Off White MA - 10x10 - Eliane Revestimentos - <b>cortado em obra</b>
PAREDE
C1 - Pintura Acrílica Limpeza Total Branca - Suvinil
C2 - Pintura Cimento Queimado
C3 - Revestimento Angra Off White Ma - 7x26 - Eliane Revestimentos
C4 - Porcelanato Poa Off White AC - 84x84 - Eliane Revestimentos
C5 - Cerâmica Baja - 15x15 - Cerâmica Atlas
C6 - Revestimento Khali Zen Off White MA - 10x40 - Eliane Revestimentos
C7 - Pannel Fotográfico Garça Paradise - StickDecor
TETO
D1 - Forro de gesso tabicado <b>existente</b> com Pintura Latex Fosca cor branca - Suvinil
D2 - Laje <b>existente</b> com Pintura Latex Fosca cor branca - Suvinil
D3 - Forro de gesso tabicado <b>novo</b> com Pintura Cimento Queimado
D4 - Forro de gesso tabicado <b>existente</b> com Pintura Cimento Queimado
D5 - Forro de gesso tabicado <b>novo</b> com Pintura Latex Fosca cor branca - Suvinil
OUTROS
O1 - Bancada Mármore Branco Paraná
O2 - Bancada em Cimento Queimado
COMPLEMENTO DE PISO
PP1 - Box <b>novo</b> vidro incolor
PP2 - Ralo linear
PP3 - Ralo oculto

SOLEIRA / BAGUETE
S1 - Baguete Quartzo Branco
COMPLEMENTO DE PAREDE
CP1 - Nicho shampoo em Revestimento Khali Zen Off White MA - 10x40
CP2 - Nicho shampoo em Revestimento Cerâmica Baja - 15x15
CP3 - Meia parede de alvenaria
LOUÇAS
L1 - Bacia Com Caixa Acoplada <b>existente</b>
L2 - Cuba Redonda de Apoio 30 cm Branco - cod. L.12030.17 - Deca
L3 - Cuba de Embutir Retangular Branco - cod. L.375.17 - Deca
METAIS
M1 - Cuba Tramontina Design Collection Quadrum em Aço Inox com Acabamento Scotch Brite 66x46 - cod. 94008133 - Tramontina
M2 - Misturador Monocomando de Mesa com Filtro para Cozinha Twin Cromado - cod. 2240.C - Deca
M3 - Tanque de Encaixe Hera Compact 19 L em Aço Inox Acetinado 40x35 cm- cod. 94404107 - Tramontina
M4 - Torneira De Mesa Com Arejador Para Cozinha Link Cromado - cod. 1159.C.LNK - Deca
M5 - Torneira De Mesa Bica Alta Para Lavatório Tube Corten- cod. 1198.CT.TUB.MT - Deca
M6 - Misturador de Mesa Bica Alta para Lavatório - cod. 1877.C64 - Deca
M7 - Chuveiro Com Tubo Reto De Parede Acqua Plus Cromado Acqua Plus - cod. 1990.C.CT - Deca
M8 - Acabamento para Registro de Gaveta Até 1" Duna Clássica Cromado - cod. 4900.C64.PQ - Deca
M9 - Ducha Higiénica Deca com Registro e Derivação Cromado - cod. 1984.C86.ACT.CR - Deca
M10 - Toalheiro Termico Fio Aparente Grande Ruby Premiun Inox Polido - cod. 19.TY03.IP - Crismoe
M11 - Misturador de Parede para Lavatório Duna Clássica Corten - cod. 1878.CT64.MT - Deca
M12 - Chuveiro Com Tubo De Parede Chuveiro Acqua Plus Corten - cod. 1990.CT.CT.MT - Deca
M13 - Acabamento para Registro de Gaveta Deca Até 1" Duna Clássica Corten - cod. 4900.CT64.PQ.MT - Deca
M14 - Ducha Higiénica Deca com Registro e Derivação Gatilho Duna Clássica Branco e Corten - cod. 1984.CT64.ACT.MT - Deca
M15 - Toalheiro Termico Fio Oculto Pequeno Ruby Premium Cortem - cod. 19.TY02.CT - Crismoe



LEGENDA RODAPÉ	
SÍMBOLO	DESCRIÇÃO
	B1 - Rodapé Poliestireno Branco Santa Luzia 5cm liso
	B2 - Porcelanato Poa Off White AC - 84x10 - Eliane Revestimentos - cortado em obra
	B3 - Revestimento Khali Zen Off White MA - 10x10 - Eliane Revestimentos - cortado em obra

ARQUITETA GABRIELLA C. P. GUERREIRO - CAU A245617-6 | TEL: 55 11 91962-4396 | E-MAIL: intuarquiteta@hotmail.com | www.intuarquiteta.com.br

CLIENTE: FÁTIMA GERVATOSKI

OBRA: PROJETO SANTO AMARO  
Rua Senador Milton Campos, 175, apto. - Santo Amaro, São Paulo

ASSUNTO: PLANTA  
PAGINAÇÃO DE PISOS E RODAPÉS

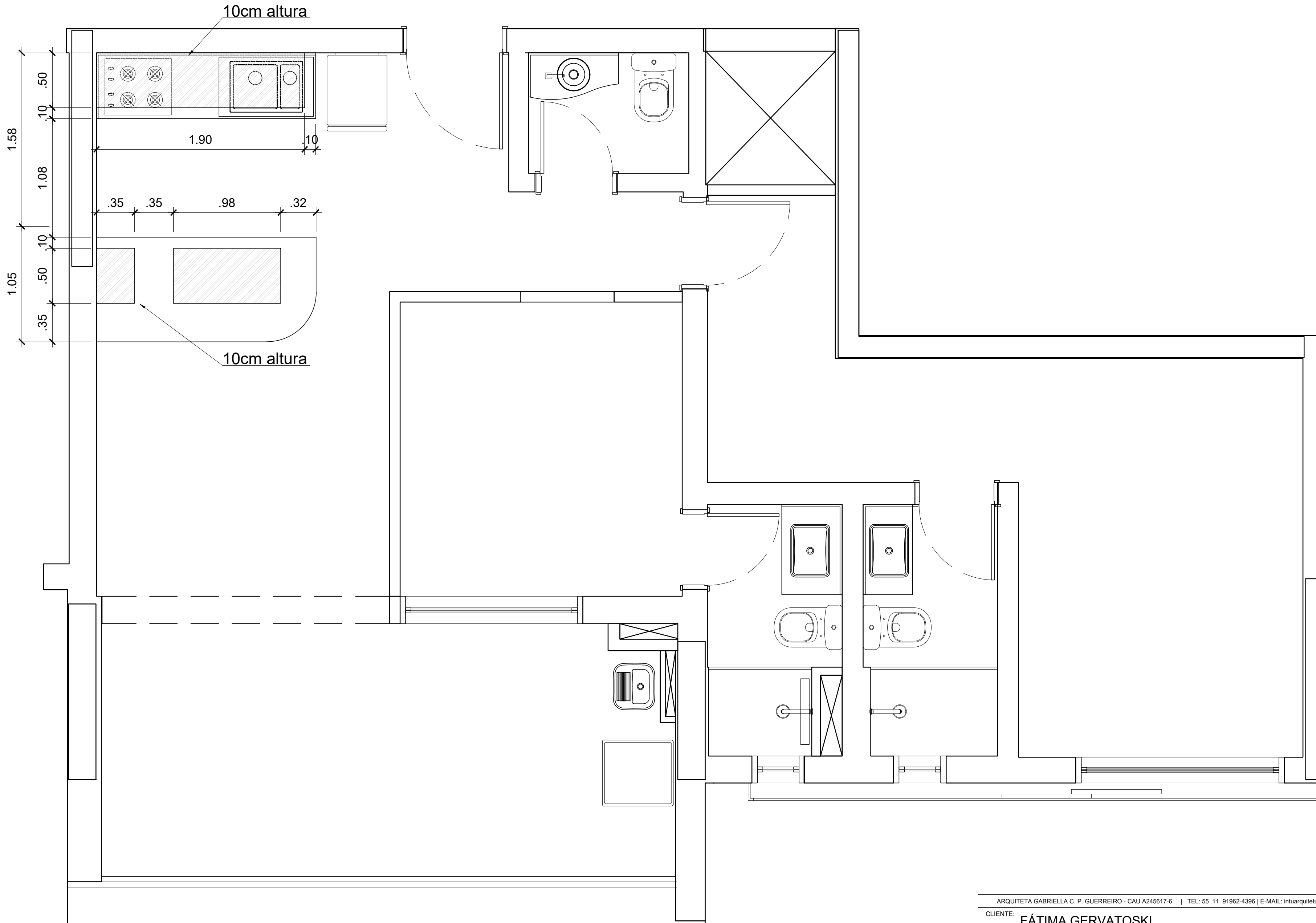
FOLHA:

03B

ETAPA: EXECUTIVO

DATA: 24/02/25 ESCALA: 1:25 PROJETO: ARQUITETURA REVISÃO: 02

ARQUITETO: GABRIELLA GUERREIRO DESENHO: ÉRICA KAKAZU



ARQUITETA GABRIELLA C. P. GUERREIRO - CAU A245617-6 | TEL: 55 11 91962-4396 | E-MAIL: intuarquitetura@hotmail.com | www.intuarquitetura.com.br

CLIENTE:

FÁTIMA GERVATOSKI

OBRA:

PROJETO SANTO AMARO

Rua Senador Milton Camppos, 175, apto. - Santo Amaro, São Paulo

ASSUNTO:

PLANTA

SÓCULO

FOLHA:

03C

ETAPA: EXECUTIVO

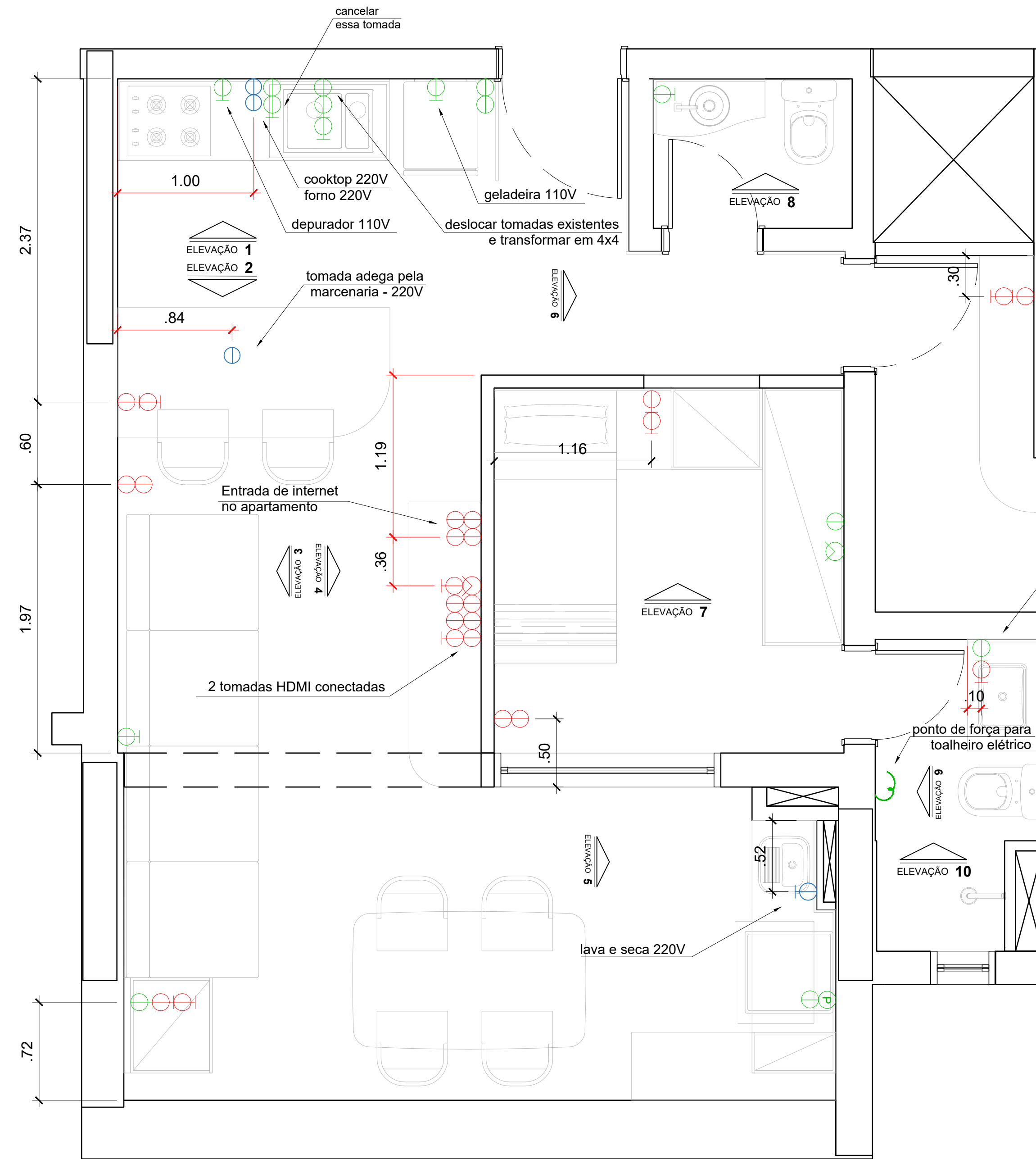
DATA: 08/07/25

ESCALA: 1:25

PROJETO: ARQUITETURA

REVISÃO: 03

ARQUITETO: GABRIELLA GUERREIRO DESENHO: GABRIELLA GUERREIRO



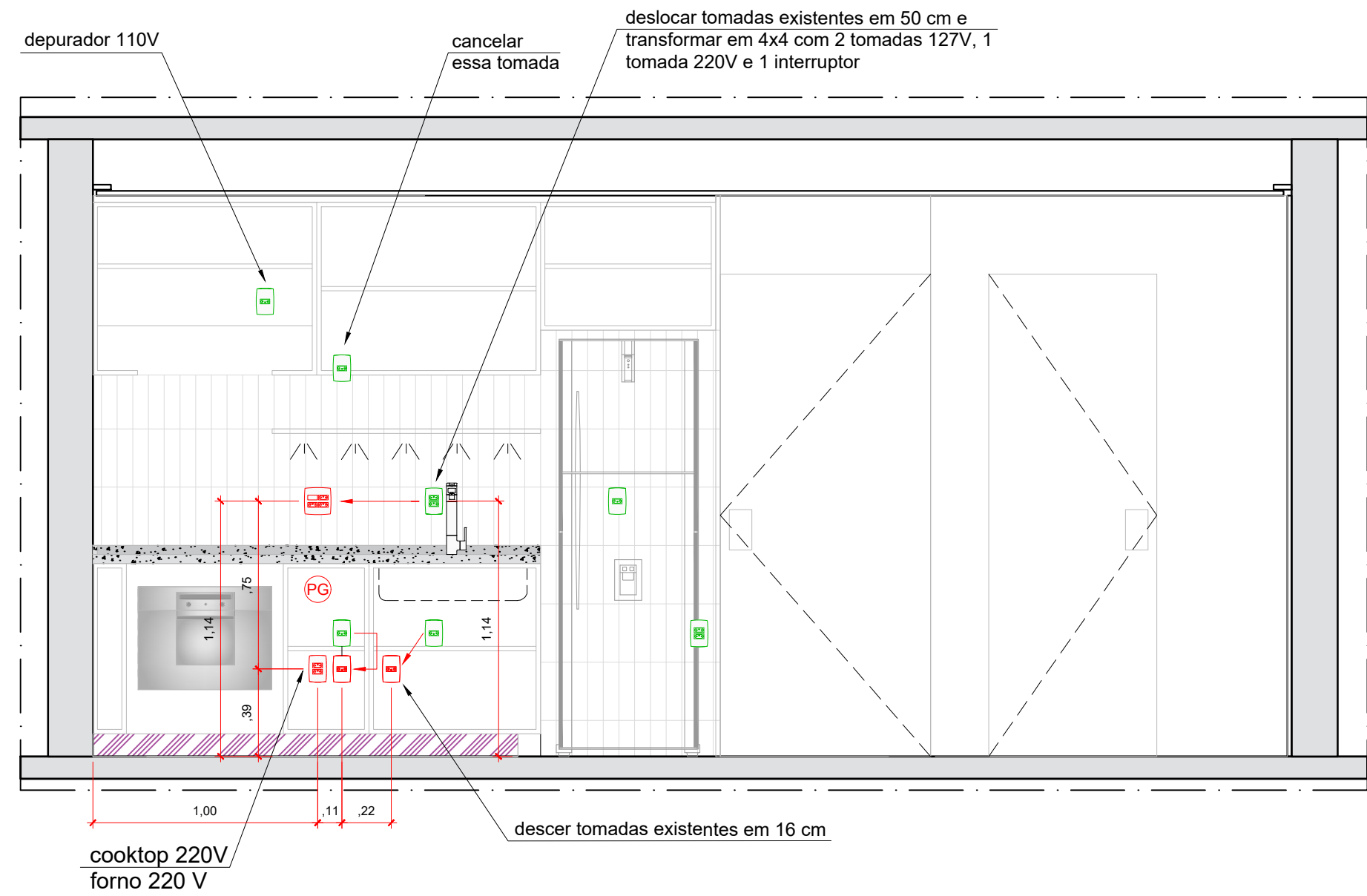
### LEGENDA ELÉTRICA

SÍMBOLO	DESCRIÇÃO
	TOMADA BAIXA C/ TERRA - 30cm
	TOMADA BAIXA C/ TERRA 220v - 30cm
	TOMADA BAIXA C/ TERRA EXISTENTE - 30cm
	PONTO DE REDE
	PONTO DE FORÇA COM RABICHO LONGO
	TOMADA MÉDIA C/ TERRA - 1,20m
	TOMADA MÉDIA C/ TERRA 220v - 1,20m
	TOMADA MÉDIA C/ TERRA EXISTENTE - 1,20m
	PONTO DE TV A CABO
	TOMADA DE PISO

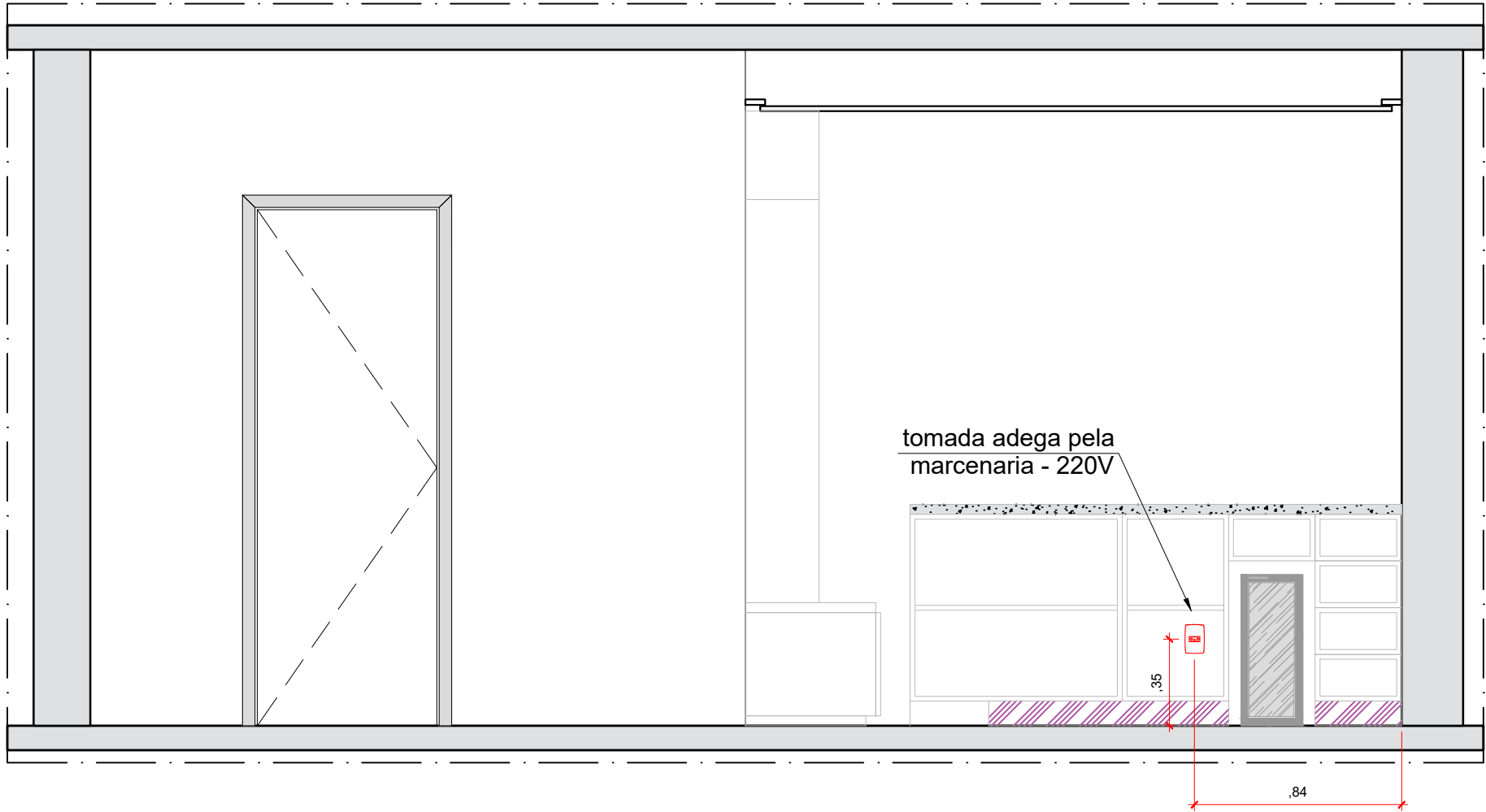
NOTA:

- CONFIRMAR ALTURA NOS DETALHAMENTOS ESPECÍFICOS DE CADA AMBIENTE
- VERIFICAR VOLTAGENS DAS TOMADAS NAS ELEVAÇÕES;
- CONSIDERAR TROCA DE ACABAMENTO DE TOMADA E INTERRUPTORES EXISTENTES

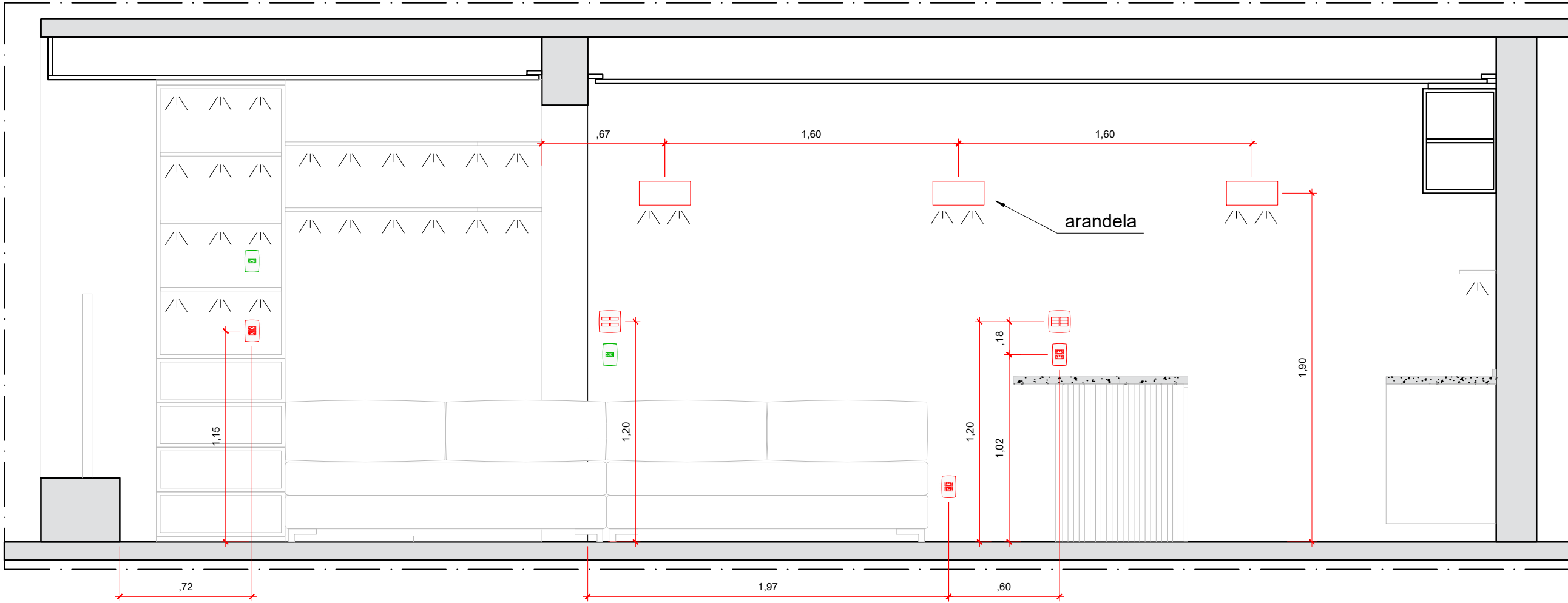




COZINHA  
ELEVAÇÃO 1



COZINHA  
ELEVAÇÃO 2



COZINHA / LIVING / COZINHA  
ELEVAÇÃO 3

TABELA DE ELETRODOMÉSTICOS	
EQUIPAMENTO	VOLTAGEM
Forno Microondas Combinado de Embutir 32L Vidro Preto e Inox Gorenje - UDHouse - cod: BM321A7X-BR	220 V
Adega de Vinho Climatizada 12 Garrafas - Electrolux - cod: ACB12	Bivolt
Geladeira Frost Free Inverter 400L AutoSense Inverse cor Inox Look - Electrolux - cod: IB45S	127 V
Lava e Seca 10,1kg/6kg Prata - Brastemp - cod: BNQ10AS	220 V

ARQUITETA GABRIELLA C. P. GUERREIRO - CAU A245617-6 | TEL: 55 11 91962-4396 | E-MAIL: intuarquitetura@hotmail.com | www.intuarquitetura.com.br

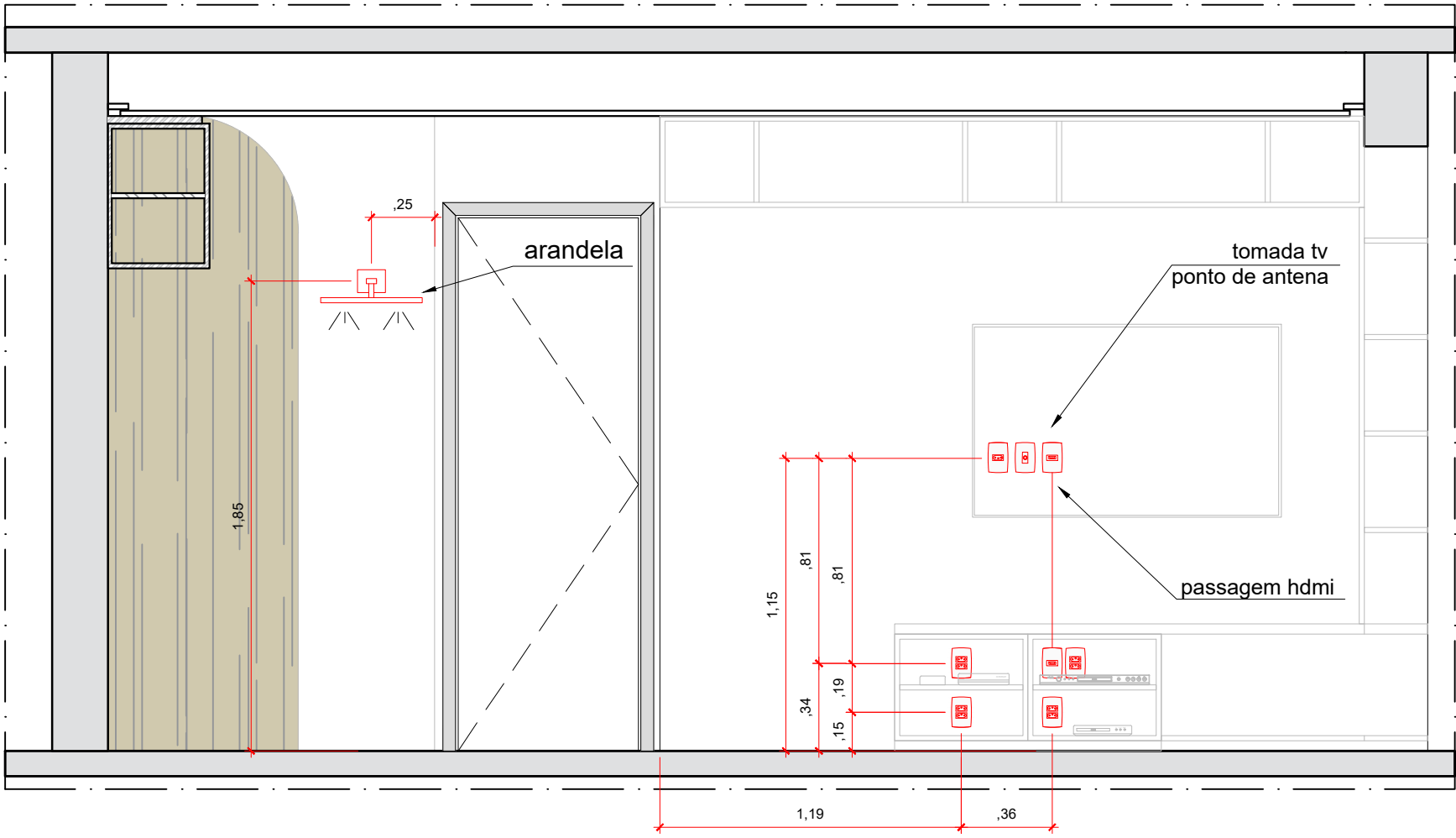
CLIENTE: FÁTIMA GERVATOSKI

OBRA: PROJETO SANTO AMARO  
Rua Senador Milton Campos, 175, apto. - Santo Amaro, São Paulo

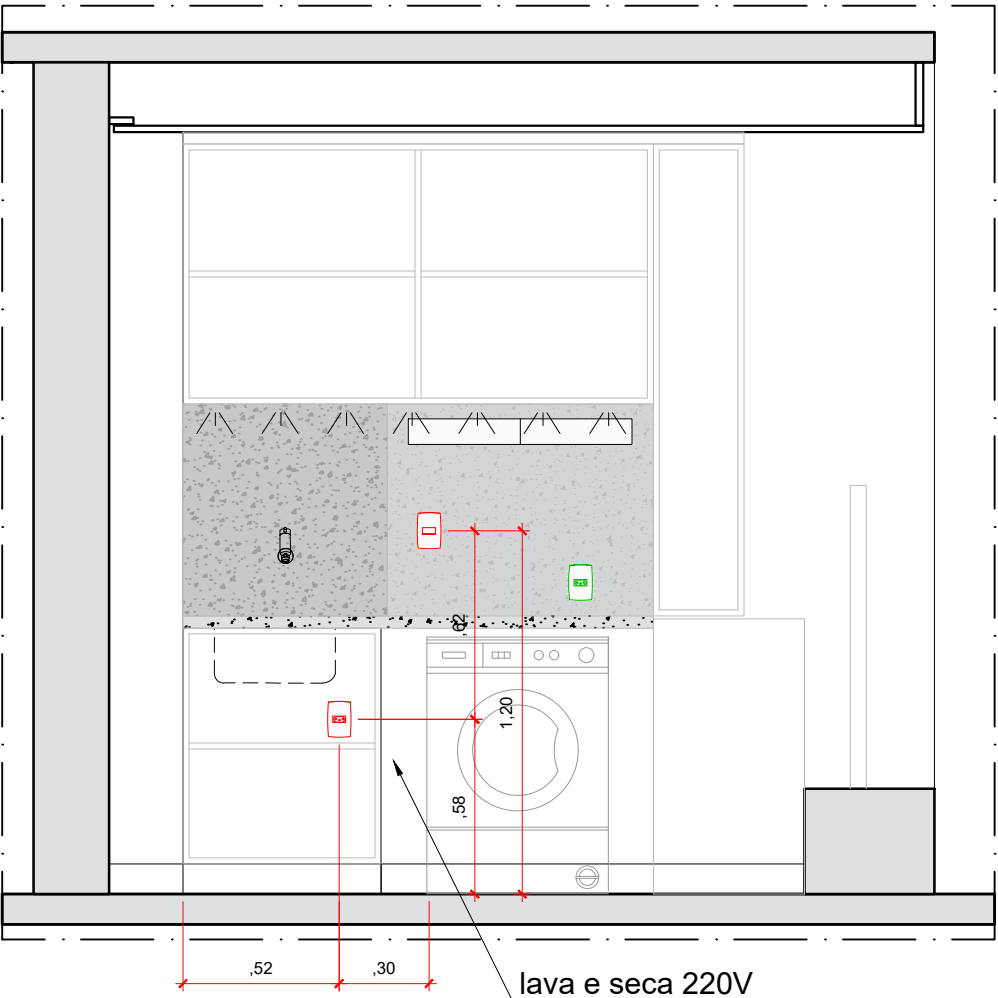
ASSUNTO: ELEVÇÃO ELÉTRICA  
COZINHA / LIVING / LAVABO

DATA: 04/07/25 ESCALA: 1:25 PROJETO: ARQUITETURA ARQUITETO: GABRIELLA GUERREIRO DESENHO: ÉRICA KAKAZU

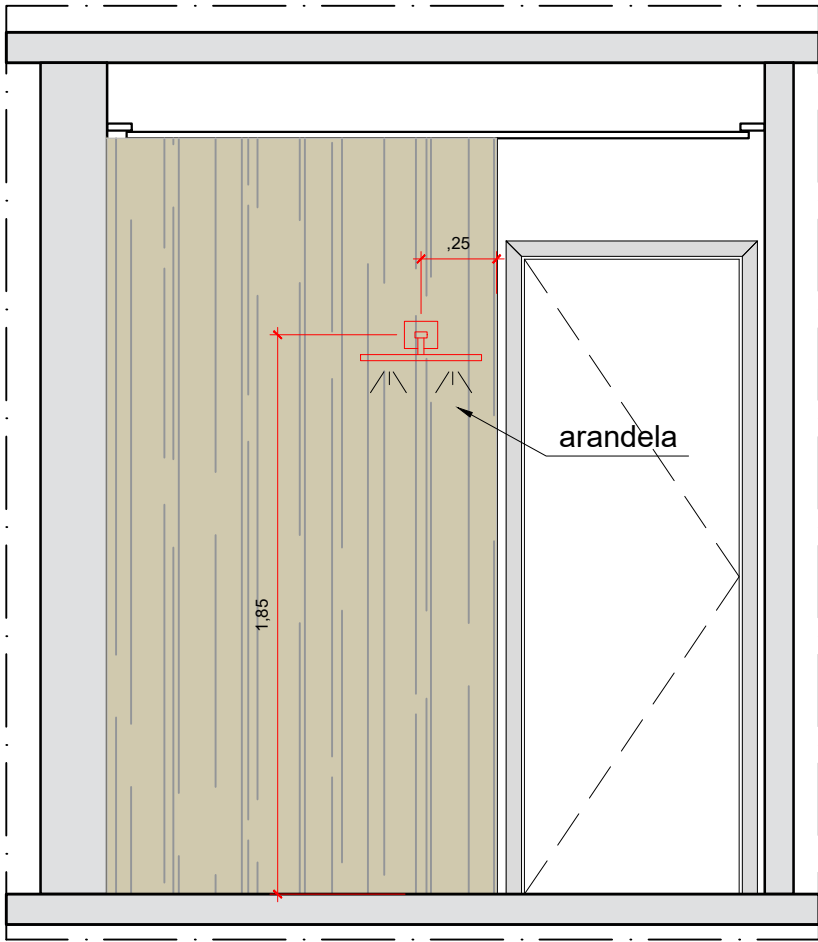
FOLHA: 04B ETAPA: EXECUTIVO REVISÃO: 03



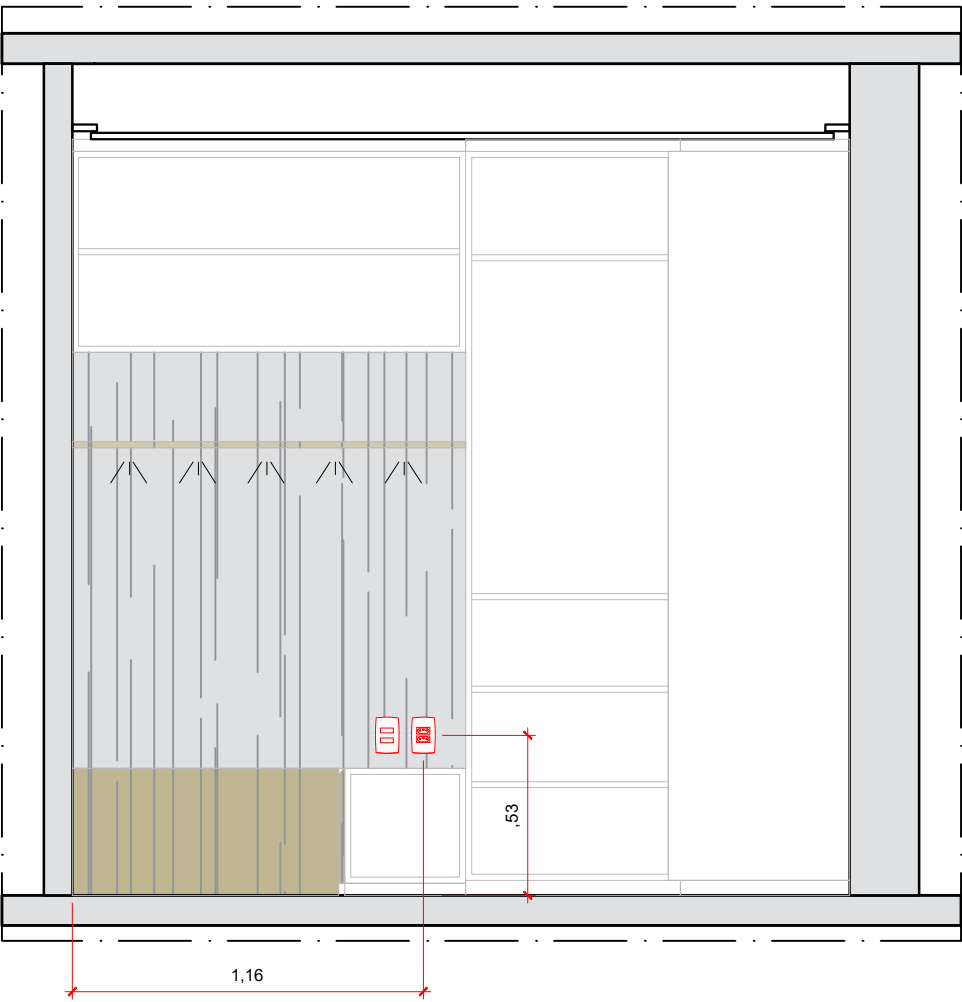
LIVING  
ELEVAÇÃO 4



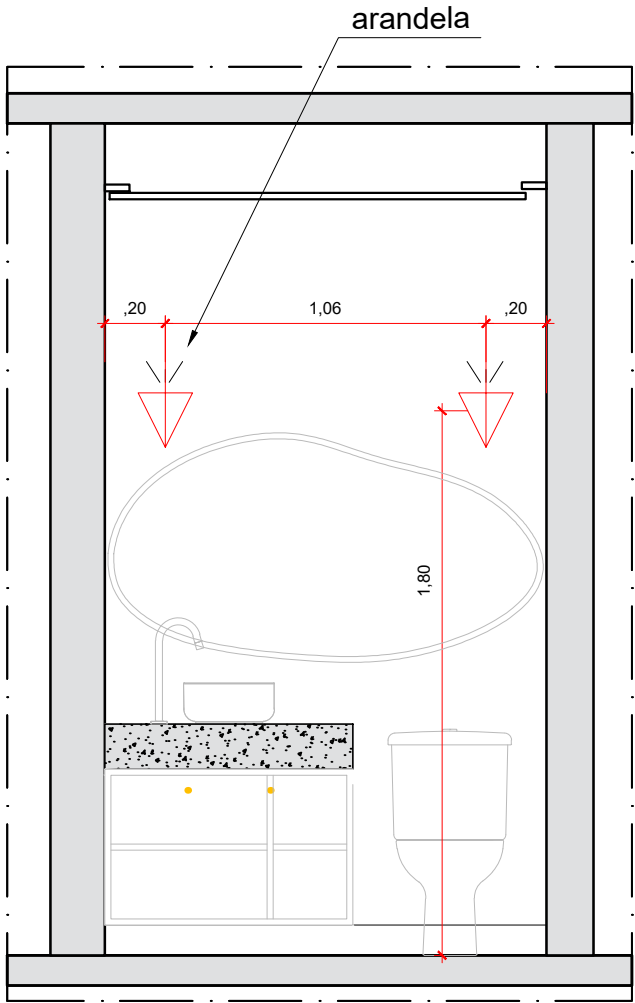
TERRAÇO  
ELEVAÇÃO 5



LIVING  
ELEVAÇÃO 6



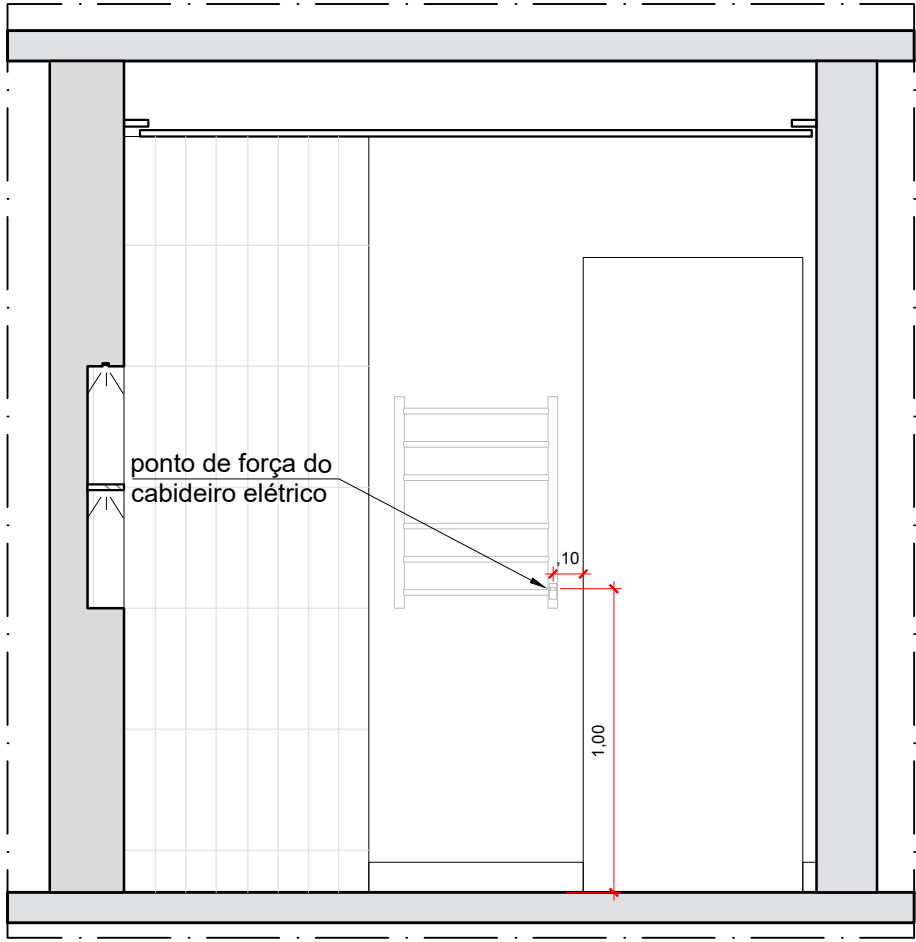
QUARTO DE HÓSPEDES  
ELEVAÇÃO 7



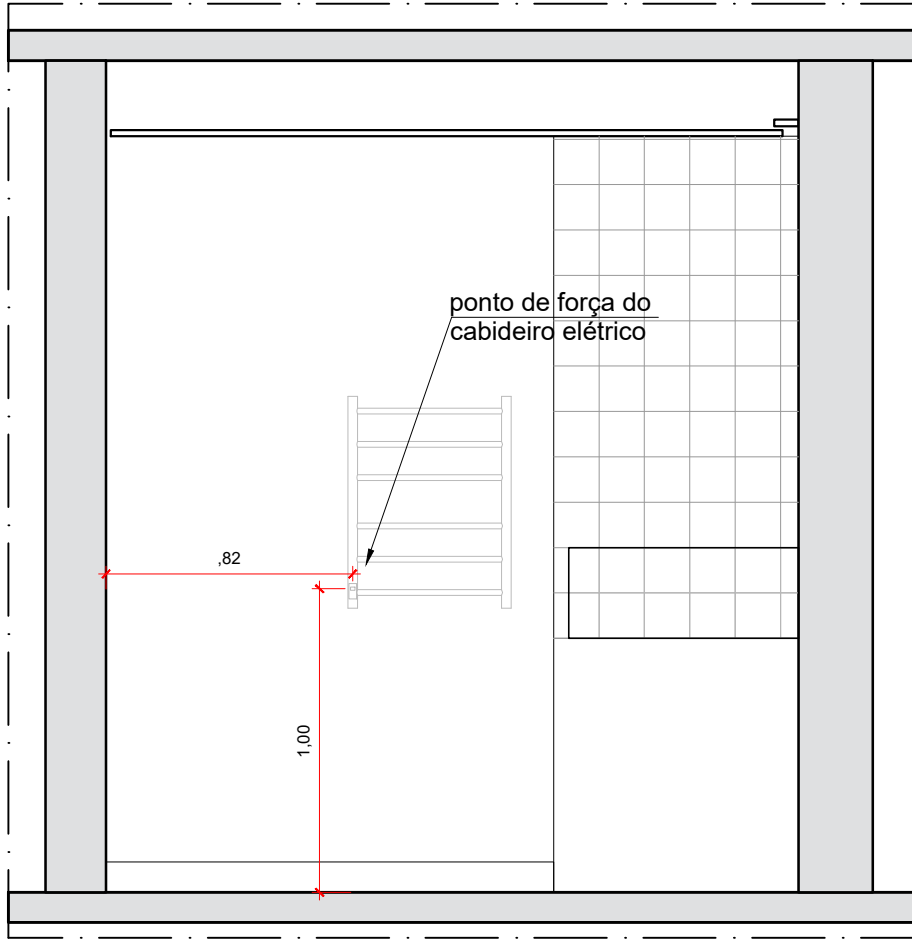
LAVABO  
ELEVAÇÃO 8

TABELA DE ELETRODOMÉSTICOS	
EQUIPAMENTO	VOLTAGEM
Forno Microondas Combinado de Embutir 32L Vidro Preto e Inox Gorenje - UDHouse - cod: BM321A7X-BR	220 V
Adega de Vinho Climatizada 12 Garrafas - Electrolux - cod: ACB12	Bivolt
Geladeira Frost Free Inverter 400L AutoSense Inverse cor Inox Look - Electrolux - cod: IB45S	127 V
Lava e Seca 10,1kg/6kg Prata - Brastemp - cod: BNQ10AS	220 V

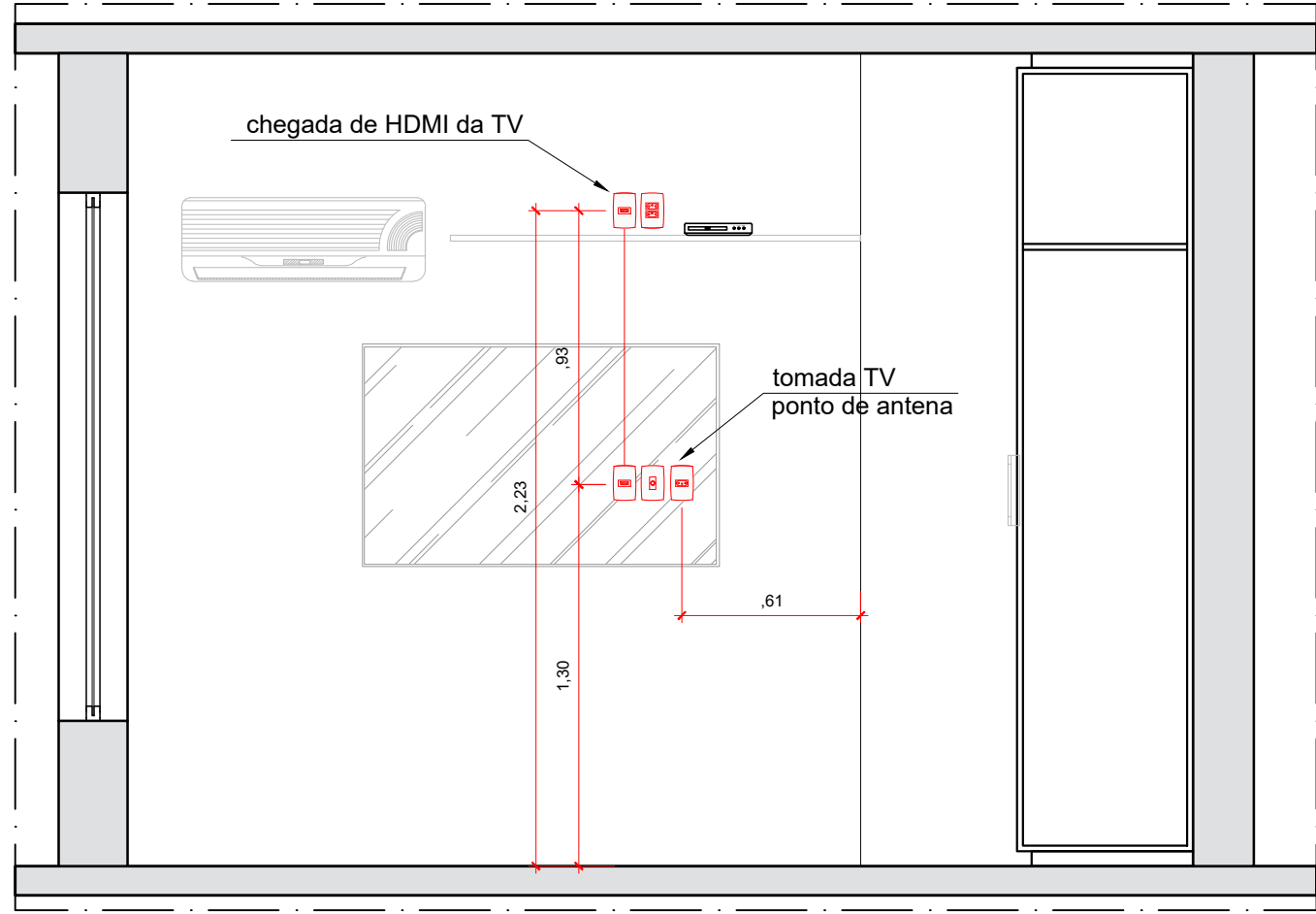
ARQUITETA GABRIELLA C. P. GUERREIRO - CAU A245617-6   TEL: 55 11 91962-4396   E-MAIL: intuarquitetura@hotmail.com   www.intuarquitetura.com.br	
CLIENTE:	FÁTIMA GERVATOSKI
OBRA:	PROJETO SANTO AMARO Rua Senador Milton Campos, 175, apto. - Santo Amaro, São Paulo
ASSUNTO:	ELEVAÇÃO ELÉTRICA LIVING / TERRAÇO / LAVABO
DATA: 07/07/25	ESCALA: 1:25
ARQUITETO: GABRIELLA GUERREIRO	DESENHO: ÉRICA KAKAZU
ETAPA: EXECUTIVO	REVISÃO: 03



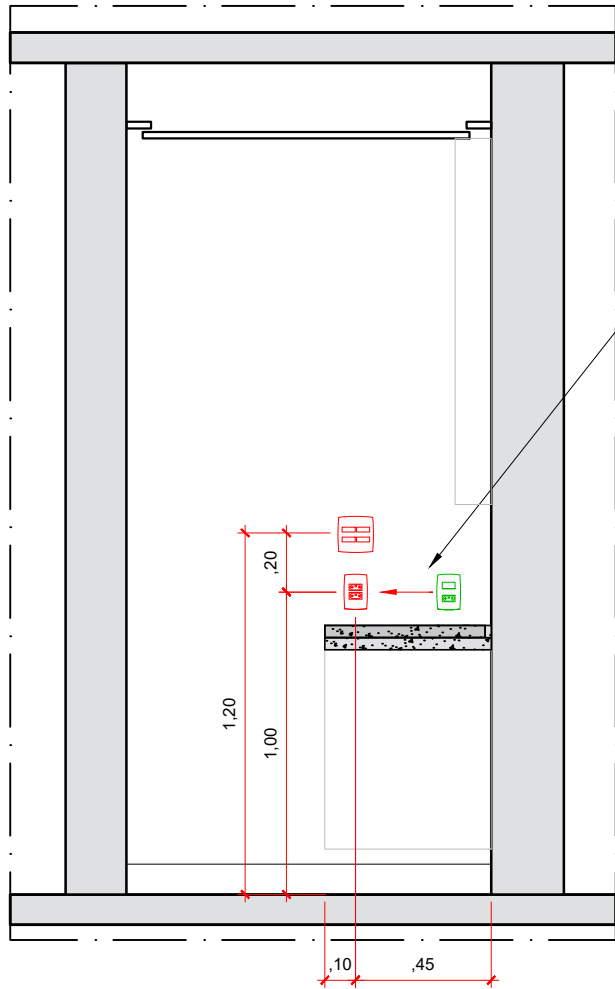
BANHO 01  
ELEVAÇÃO 9



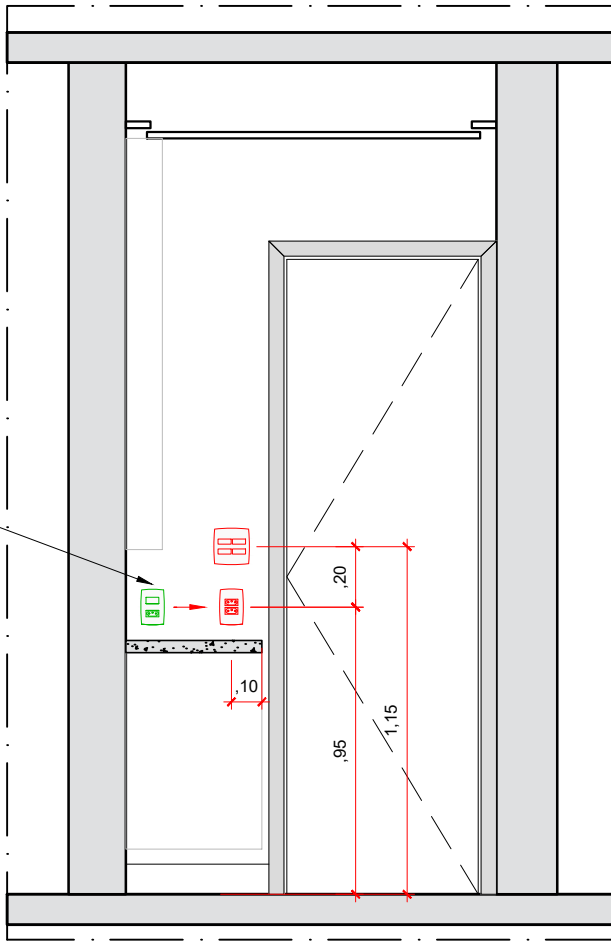
BANHO MASTER  
ELEVAÇÃO 11



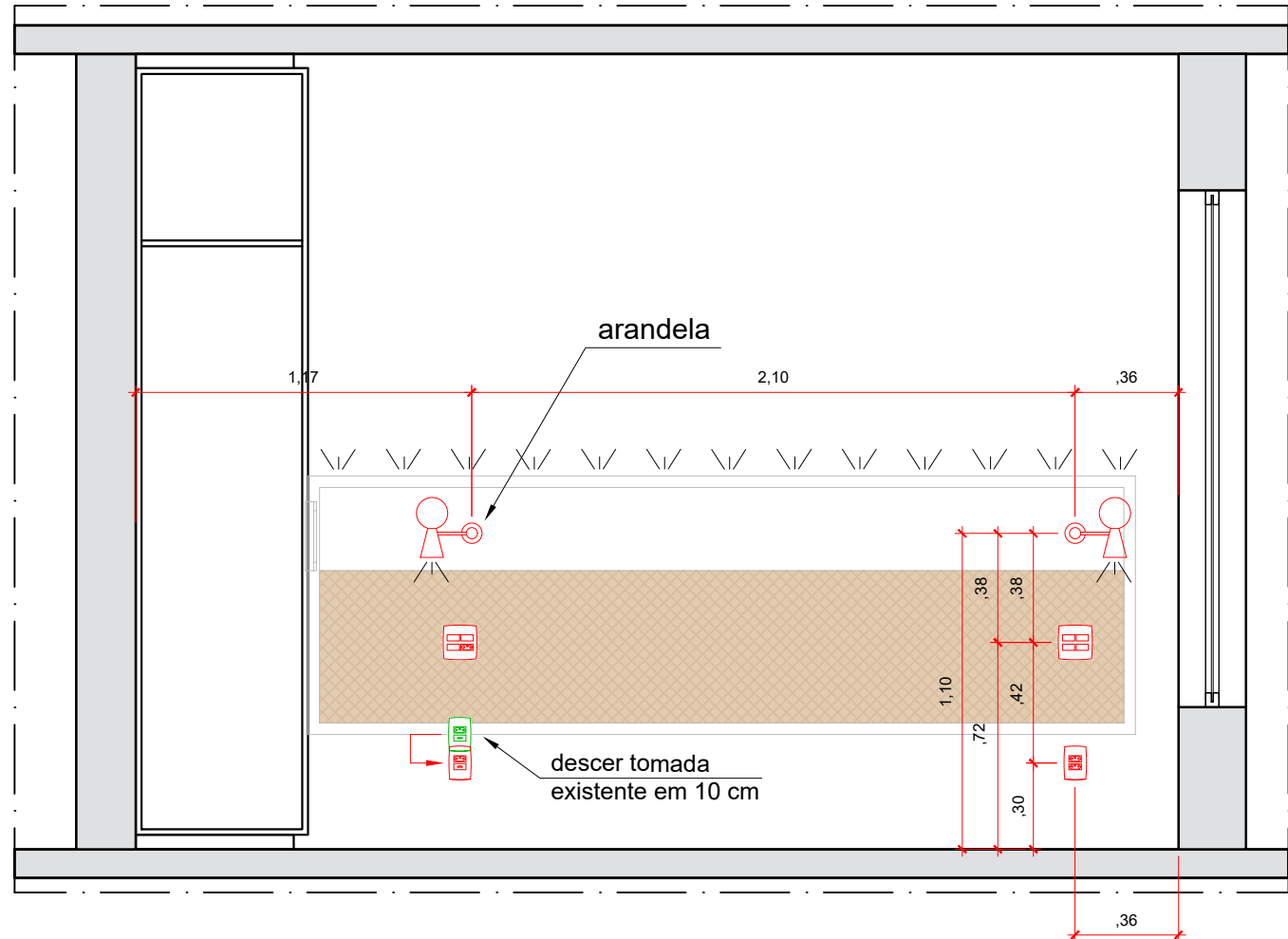
SUÍTE MASTER  
ELEVAÇÃO 13



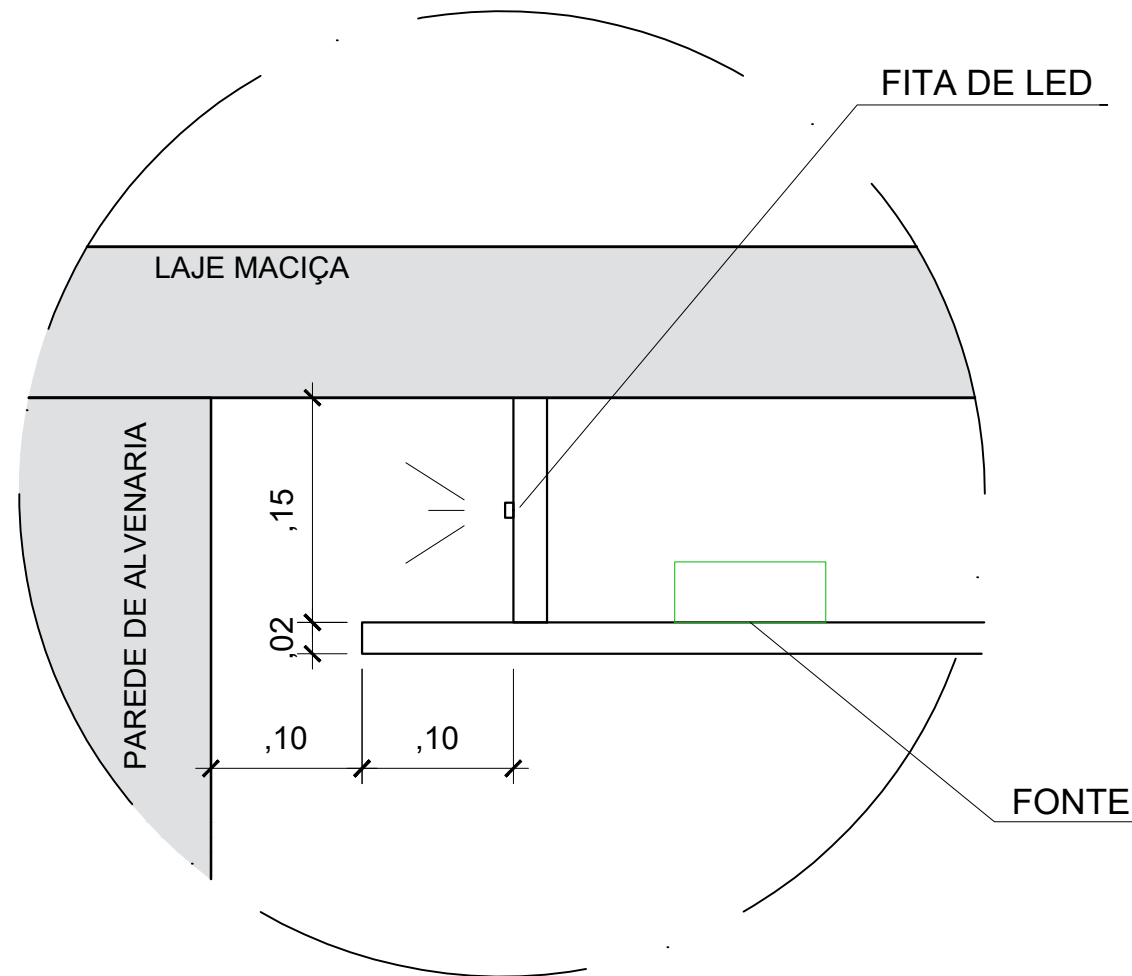
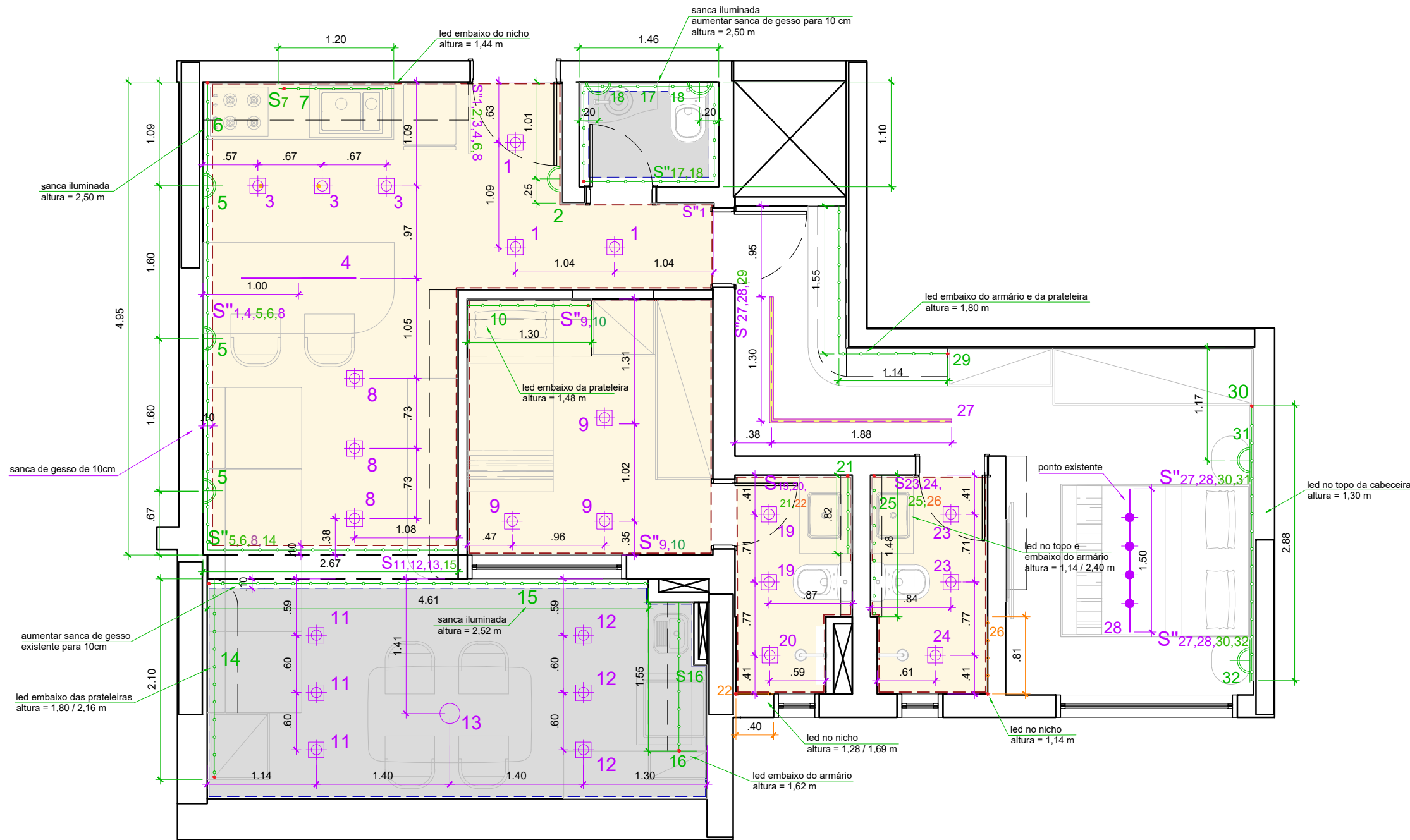
BANHO 01  
ELEVAÇÃO 10



BANHO MASTER  
ELEVAÇÃO 12



SUÍTE MASTER  
ELEVAÇÃO 14

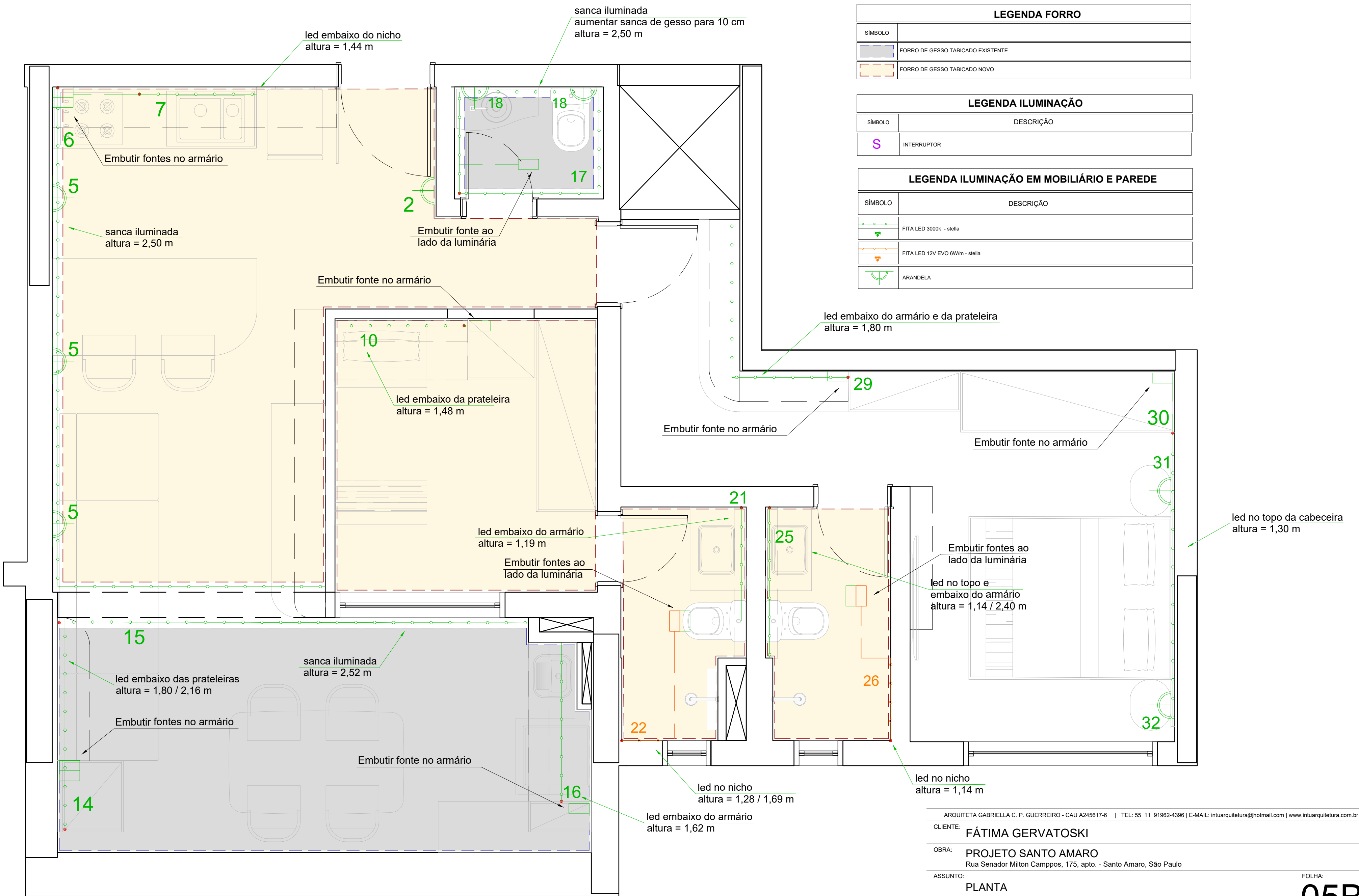


DETALHE SANCA DE GESSO  
ESC. 1:5

LEGENDA FORRO	
SÍMBOLO	DESCRIÇÃO
	FORRO DE GESSO TABICADO EXISTENTE
	FORRO DE GESSO TABICADO NOVO

LEGENDA ILUMINAÇÃO	
SÍMBOLO	DESCRIÇÃO
	TRILHO DE ILUMINAÇÃO BRANCO COM ILUMINAÇÃO 4000K
	LUMINÁRIA EMBUTIDA BRANCA QUADRADA PARA LÂMPADA DICRÓICA ANTIOFUSCANTE ORIENTÁVEL - 4000K
	SISTEMA DE TRILHO DE SOBREPOR BRANCO COM SPOTS E CANALETAS DE LED EM 4000K
	LUMINÁRIA PENDENTE
	LUMINÁRIA PENDENTE
	INTERRUPTOR

LEGENDA ILUMINAÇÃO EM MOBILIÁRIO E PAREDE	
SÍMBOLO	DESCRIÇÃO
	FITA LED 3000k - stella
	FITA LED 12V EVO 6W/m - stella
	ARANDELA
	PONTO FORÇA COM RABICHO LONGO



LEGENDA FORRO	
SÍMBOLO	DESCRIÇÃO
	FORRO DE GESSO TABICADO EXISTENTE
	FORRO DE GESSO TABICADO NOVO

LEGENDA ILUMINAÇÃO	
SÍMBOLO	DESCRIÇÃO
	INTERRUPTOR

LEGENDA ILUMINAÇÃO EM MOBILIÁRIO E PAREDE	
SÍMBOLO	DESCRIÇÃO
	FITA LED 3000k - stella
	FITA LED 12V EVO 6W/m - stella
	ARANDELA

ARQUITETA GABRIELLA C. P. GUERREIRO - CAU A245617-6 | TEL: 55 11 91962-4396 | E-MAIL: intuarquiteta@hotmail.com | www.intuarquiteta.com.br

CLIENTE: FÁTIMA GERVATOSKI

OBRA: PROJETO SANTO AMARO  
Rua Senador Milton Campos, 175, apto. - Santo Amaro, São Paulo

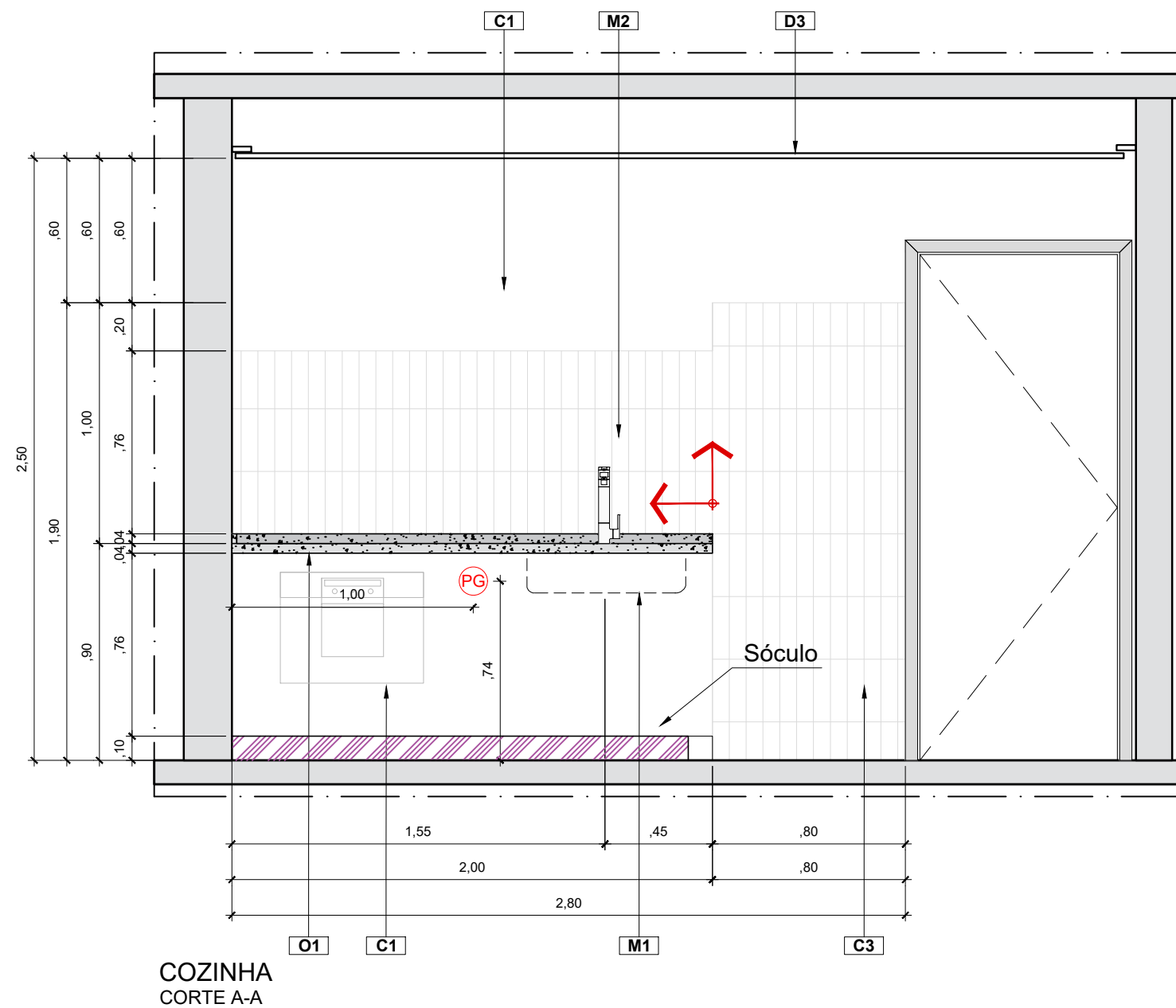
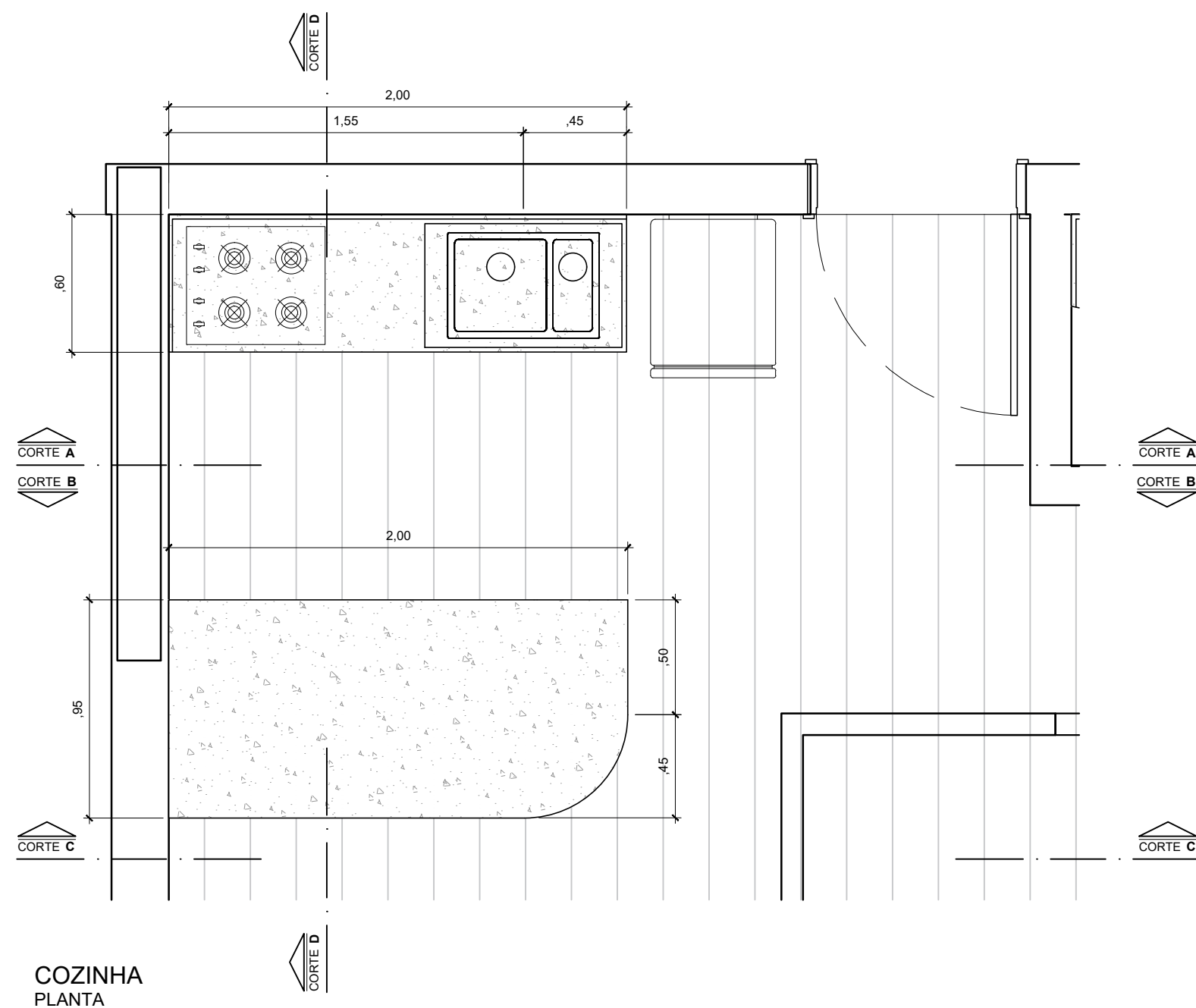
ASSUNTO: PLANTA FONTES DE LED

FOLHA:

05B

DATA: 07/07/25 ESCALA: 1:25 PROJETO: ARQUITETURA ETAPA: EXECUTIVO

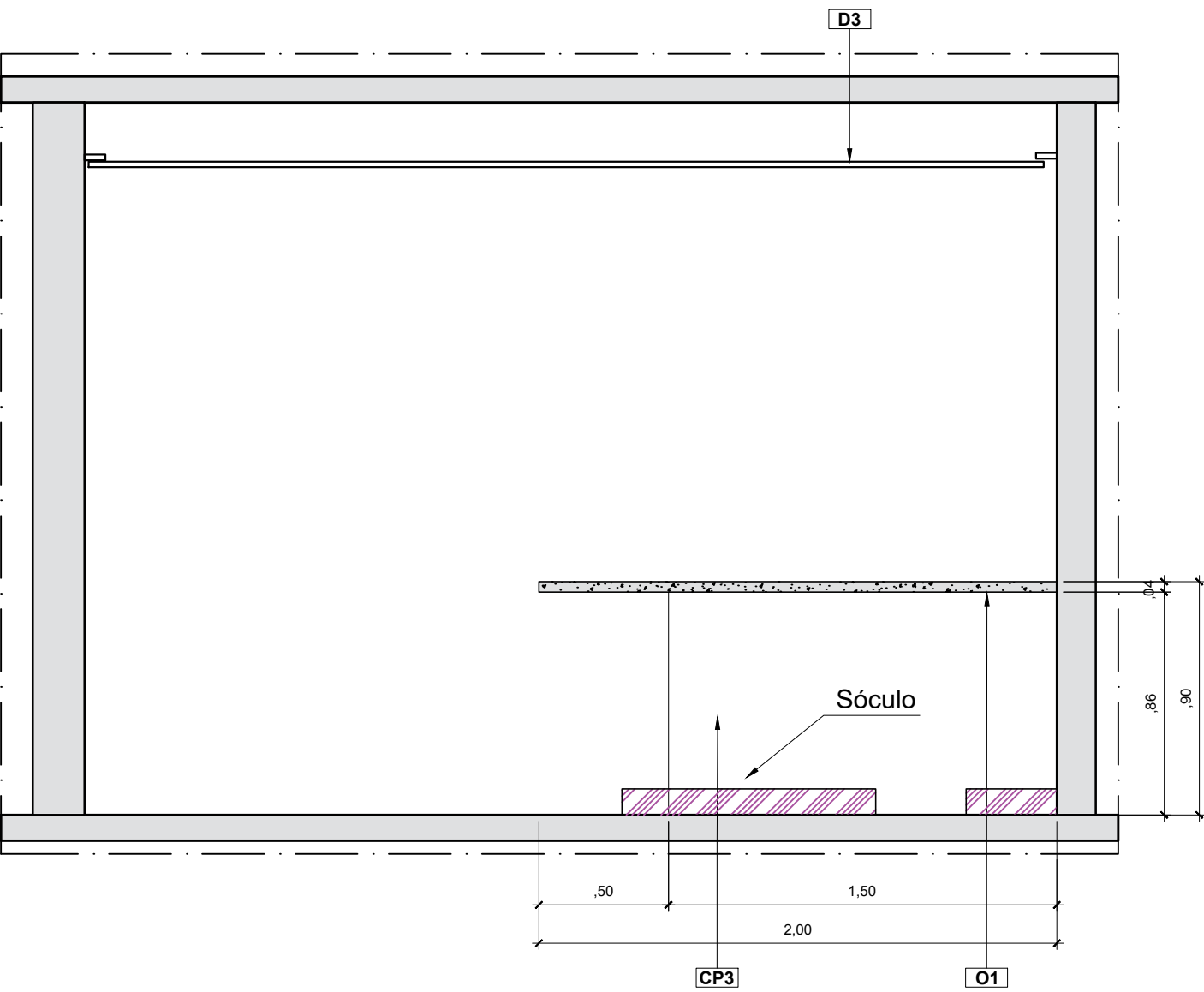
ARQUITETO: GABRIELLA GUERREIRO DESENHO: ÉRICA KAKAZU REVISÃO: 03



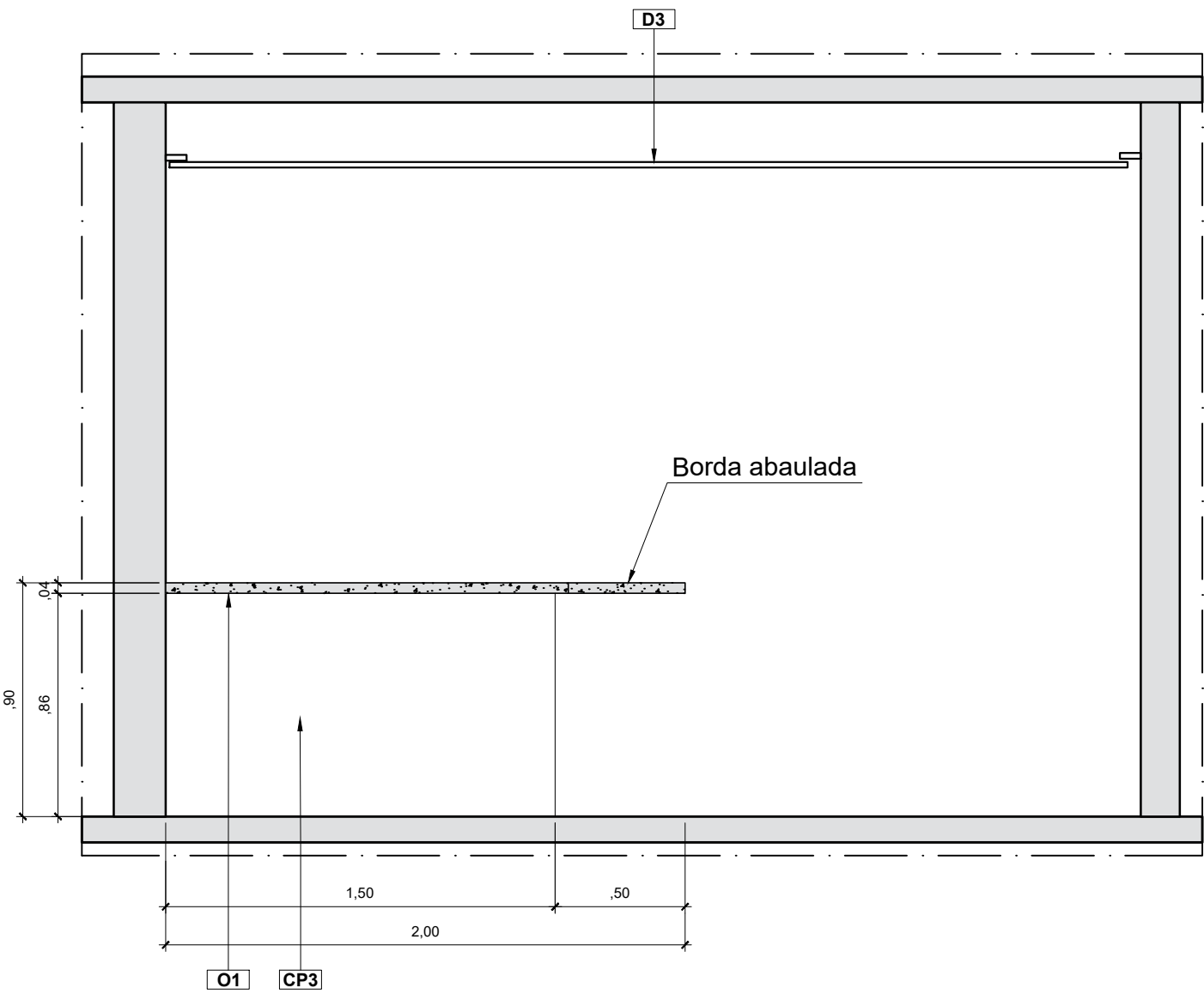
01. LIVING + COZINHA		
Piso:	A1 - Piso vinílico architech	17,01
Rodapé:	B1 - Rodapé Poliestireno Branco Santa Luzia 5cm liso	10,18 m
Parede:	C1 - Pintura Acrílica Limpeza Total Branca - Suvnil	
	C2 - Pintura Cimento Queimado	
	C3 - Revestimento Angra Off White Ma - 7x26 - Eliane Revestimentos	4,00 m²
	CP3 - Meia parede de alvenaria	
Metais:	M1 - Cuba Tramontina Design Collection Quadrum em Aço Inox com Acabamento	
	M2 - Misturador Monocomando de Mesa com Filtro para Cozinha Twin Cromado -	
Outros:	O1 - Bancada Mármore Branco Paraná	
Teto:	D3 - Forro de gesso tabicado novo com Pintura Cimento Queimado	

ARQUITETA GABRIELLA C. P. GUERREIRO - CAU A245617-6   TEL: 55 11 91962-4396   E-MAIL: intuarquiteta@hotmail.com   www.intuarquiteta.com.br		
CLIENTE:	FÁTIMA GERVATOSKI	
OBRA:	PROJETO SANTO AMARO Rua Senador Milton Campos, 175, apto. - Santo Amaro, São Paulo	
ASSUNTO:	DETALHAMENTO COZINHA	FOLHA: 006
DATA:	04/07/25	ETAPA: EXECUTIVO
ARQUITETO:	GABRIELLA GUERREIRO	REVISÃO: 03
DESENHO:	ÉRICA KAKAZU	

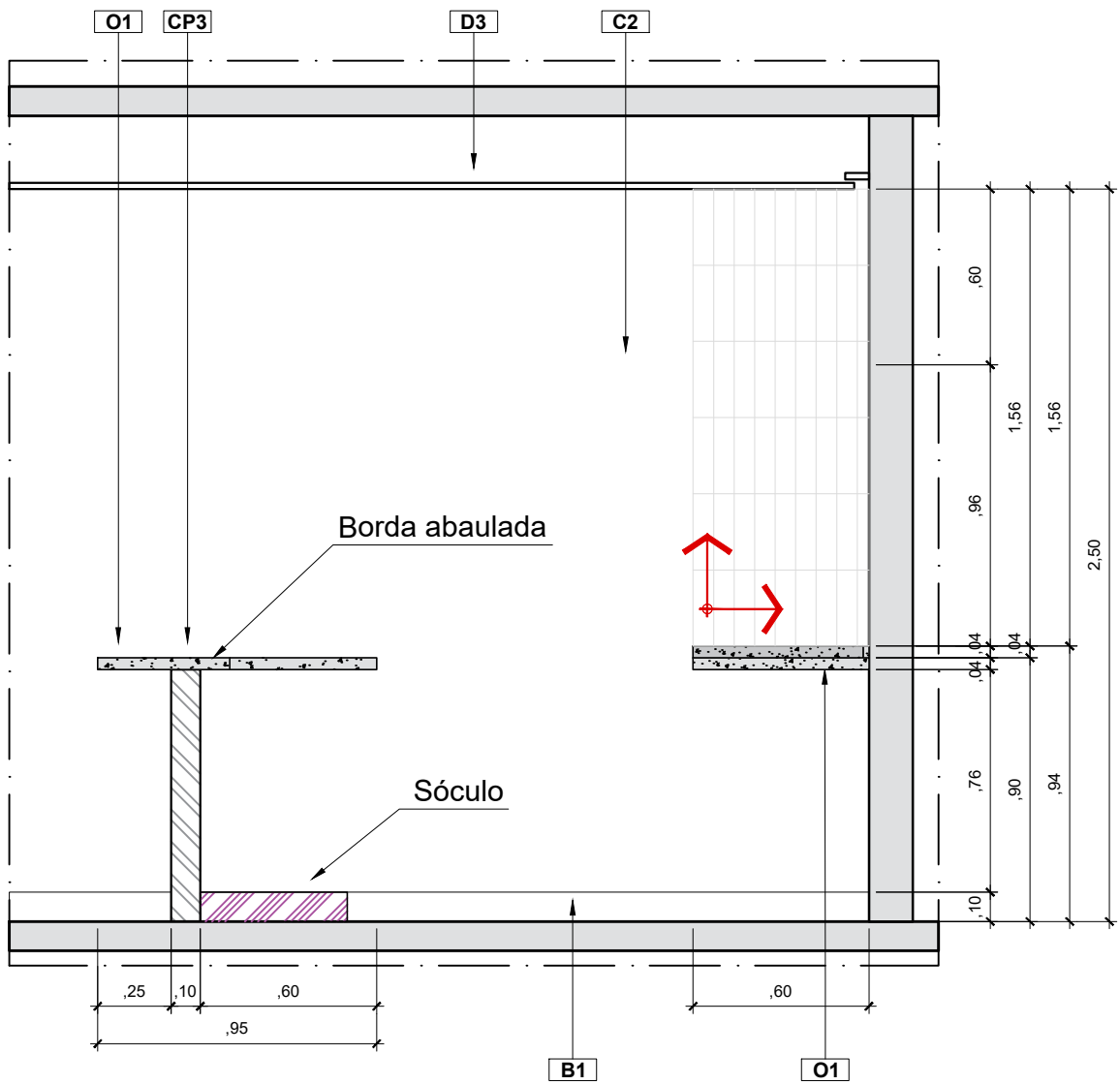




COZINHA  
CORTE B-B



COZINHA  
CORTE C-C

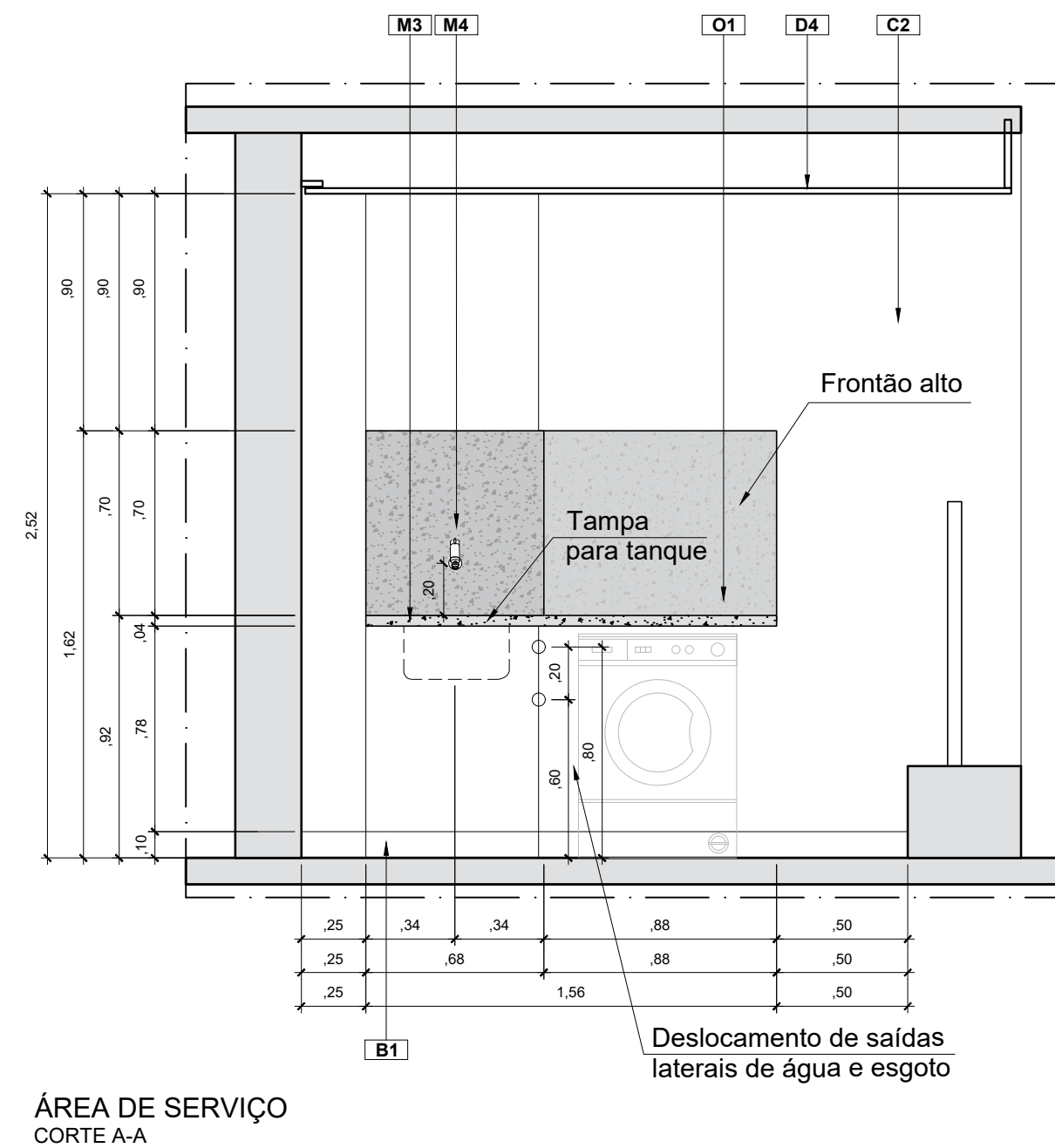
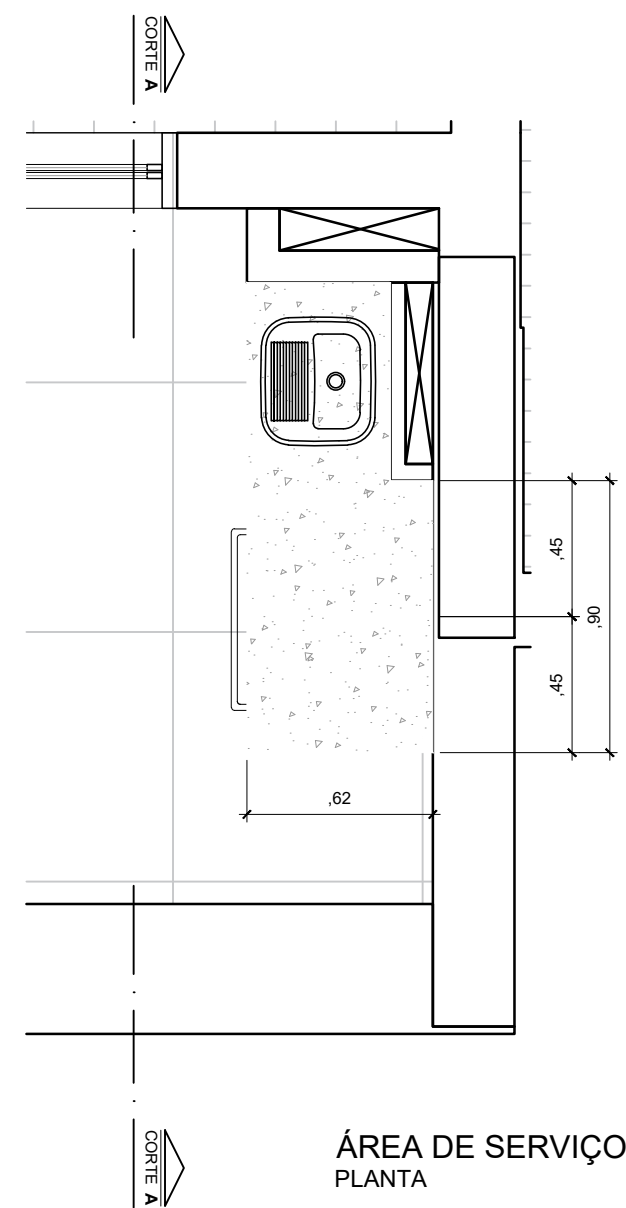


COZINHA  
CORTE D-D

01. LIVING + COZINHA		
Piso:	A1 - Piso vinílico architech	17,01
Rodapé:	B1 - Rodapé Poliestireno Branco Santa Luzia 5cm liso	10,18 m
Parede:	C1 - Pintura Acrílica Limpeza Total Branca - Suvinil	
	C2 - Pintura Cimento Queimado	
	C3 - Revestimento Angra Off White Ma - 7x26 - Eliane Revestimentos	4,00 m²
	CP3 - Meia parede de alvenaria	
Metals:	M1 - Cuba Tramontina Design Collection Quadrum em Aço Inox com Acabamento	
	M2 - Misturador Monocomando de Mesa com Filtro para Cozinha Twin Cromado -	
Outros:	O1 - Bancada Mármore Branco Paraná	
Teto:	D3 - Forro de gesso tabicado novo com Pintura Cimento Queimado	

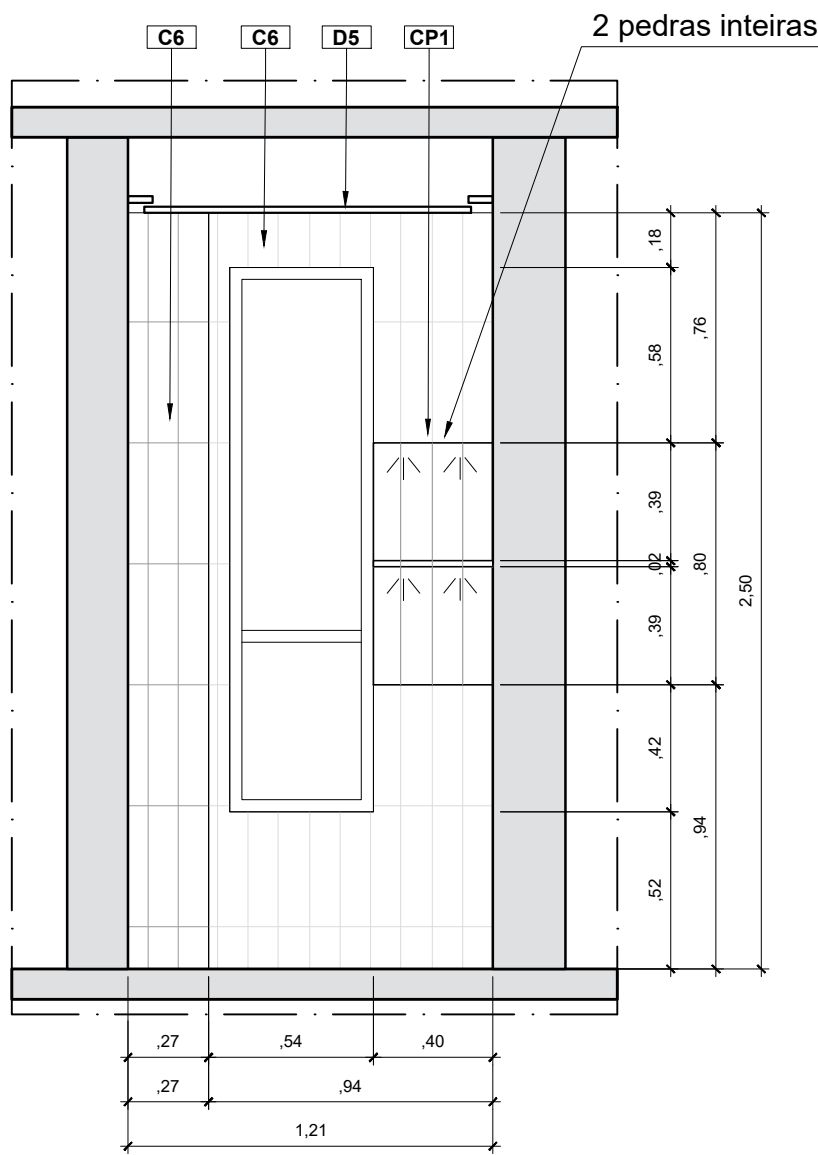
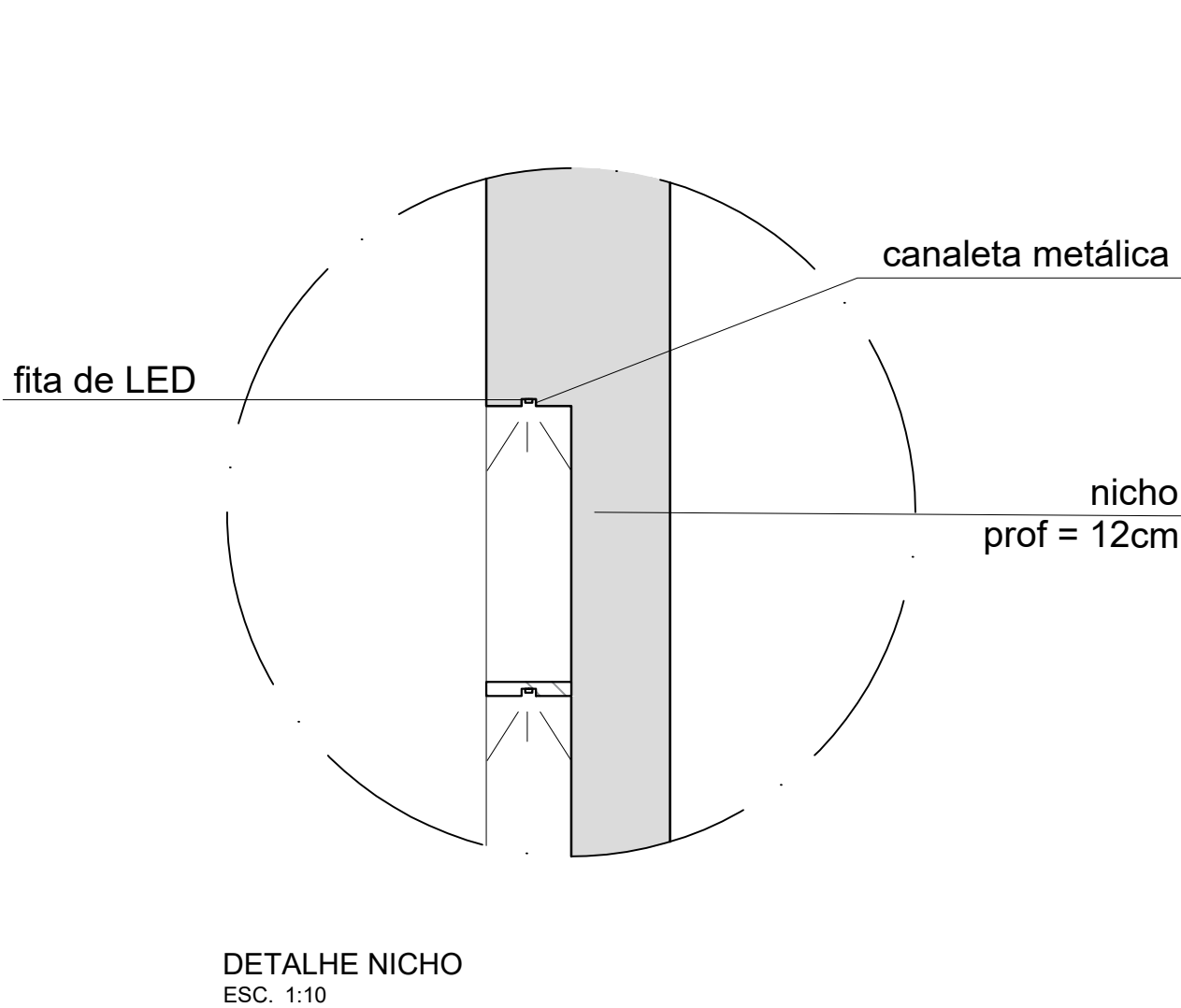
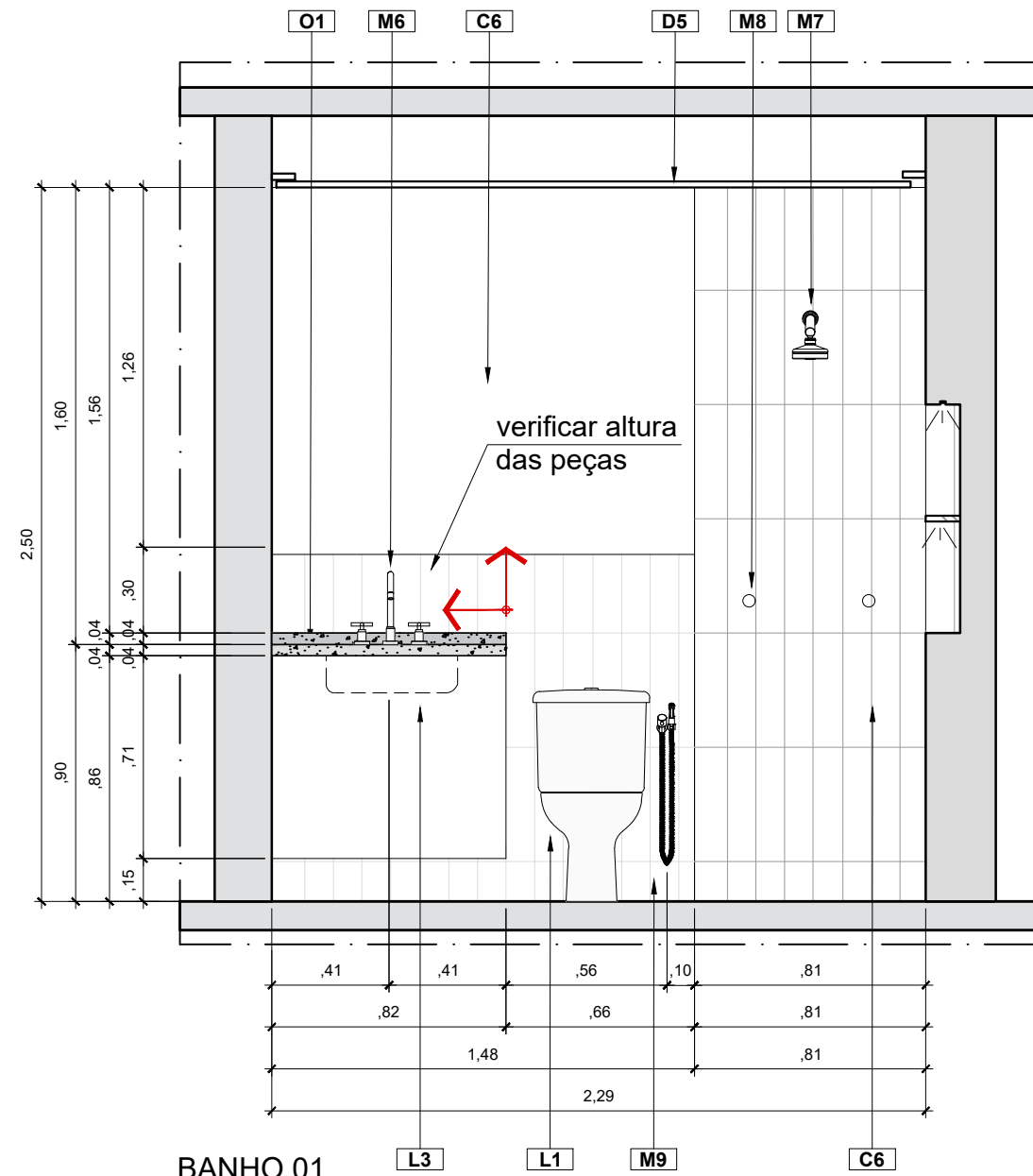
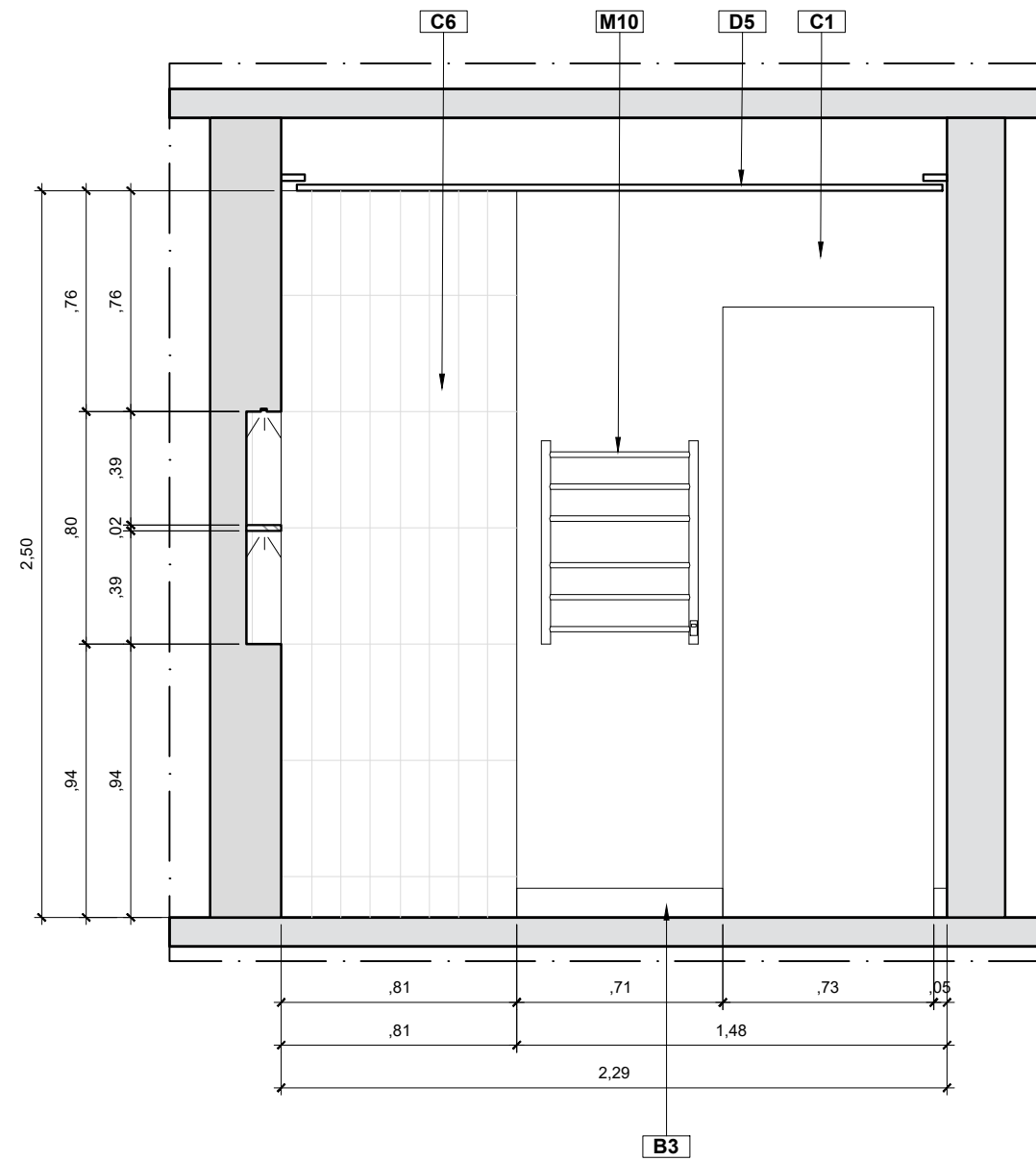
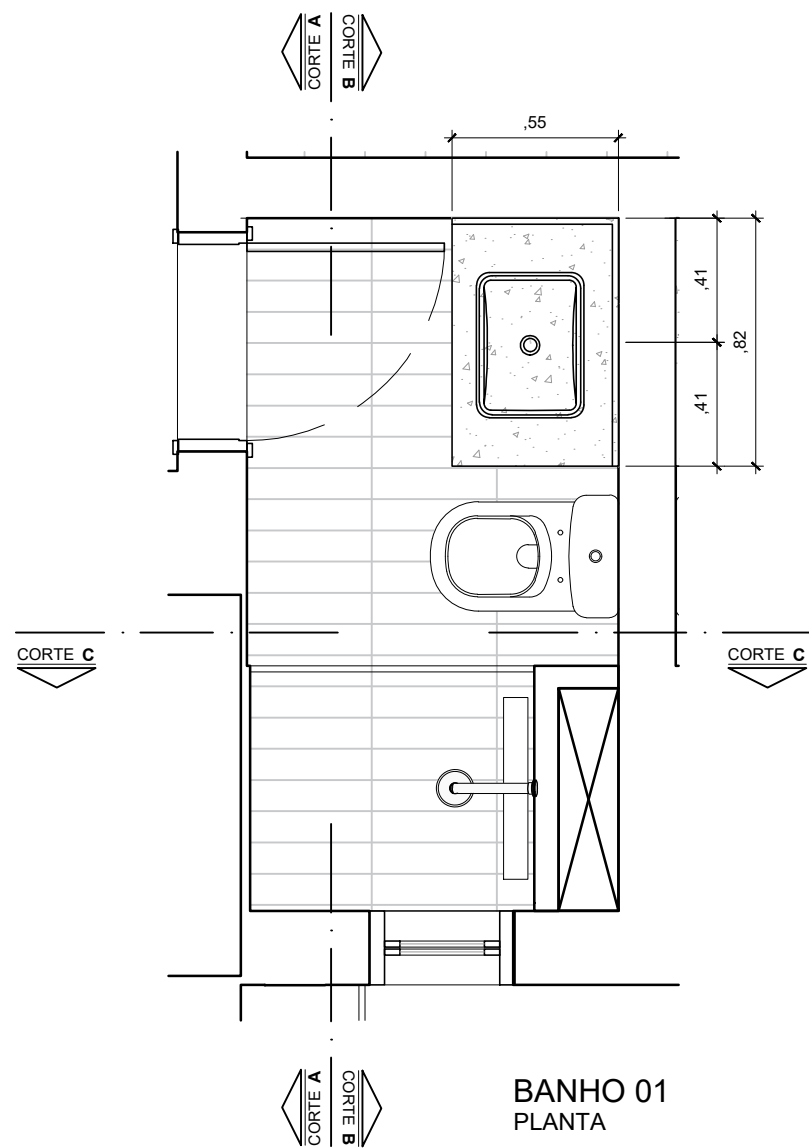
ARQUITETA GABRIELLA C. P. GUERREIRO - CAU A245617-6   TEL: 55 11 91962-4396   E-MAIL: intuarquitetura@hotmail.com   www.intuarquitetura.com.br		
CLIENTE:	FÁTIMA GERVATOSKI	
OBRA:	PROJETO SANTO AMARO Rua Senador Milton Campos, 175, apto. - Santo Amaro, São Paulo	
ASSUNTO:	DETALHAMENTO COZINHA	FOLHA: 06B
DATA:	08/07/25	ETAPA: EXECUTIVO
ESCALA:	1:25	REVISÃO: 03
PROJETO:	ARQUITETURA	
ARQUITETO:	GABRIELLA GUERREIRO	DESENHO: ÉRICA KAKAZU





02. TERRAÇO + ÁREA DE SERVIÇO		
Piso:	A1 - Piso vinílico architech	Calculado com Living
	A2 - Porcelanato Poa Off White AC - 84x84 - Eliane Revestimentos	9,46 m²
Rodapé:	B1 - Rodapé Poliestireno Branco Santa Luzia 5cm liso	9,13 m
Parede:	C2 - Pintura Cimento Queimado	
Metais:	M3 - Tanque de Encaixe Hera Compact 19 L em Aço Inox Acetinado 40x35 cm- cod.	
	M4 - Torneira De Mesa Com Arejador Para Cozinha Link Cromado - cod. 1159.C.LNK	
Outros:	O1 - Bancada Mármore Branco Paraná	
Teto:	D4 - Forro de gesso tabicado existente com Pintura Cimento Queimado	

ARQUITETA GABRIELLA C. P. GUERREIRO - CAU A245617-6   TEL: 55 11 91962-4396   E-MAIL: intuarquitetura@hotmail.com   www.intuarquitetura.com.br		
CLIENTE:	FÁTIMA GERVATOSKI	
OBRA:	PROJETO SANTO AMARO Rua Senador Milton Campos, 175, apto. - Santo Amaro, São Paulo	
ASSUNTO:	DETALHAMENTO ÁREA DE SERVIÇO	FOLHA: 06C
DATA:	08/07/25	ETAPA: EXECUTIVO
ARQUITETO:	GABRIELLA GUERREIRO	REVISÃO: 03
ESCALA:	1:25	
PROJETO:	ARQUITETURA	
DESENHO:	ÉRICA KAKAZU	



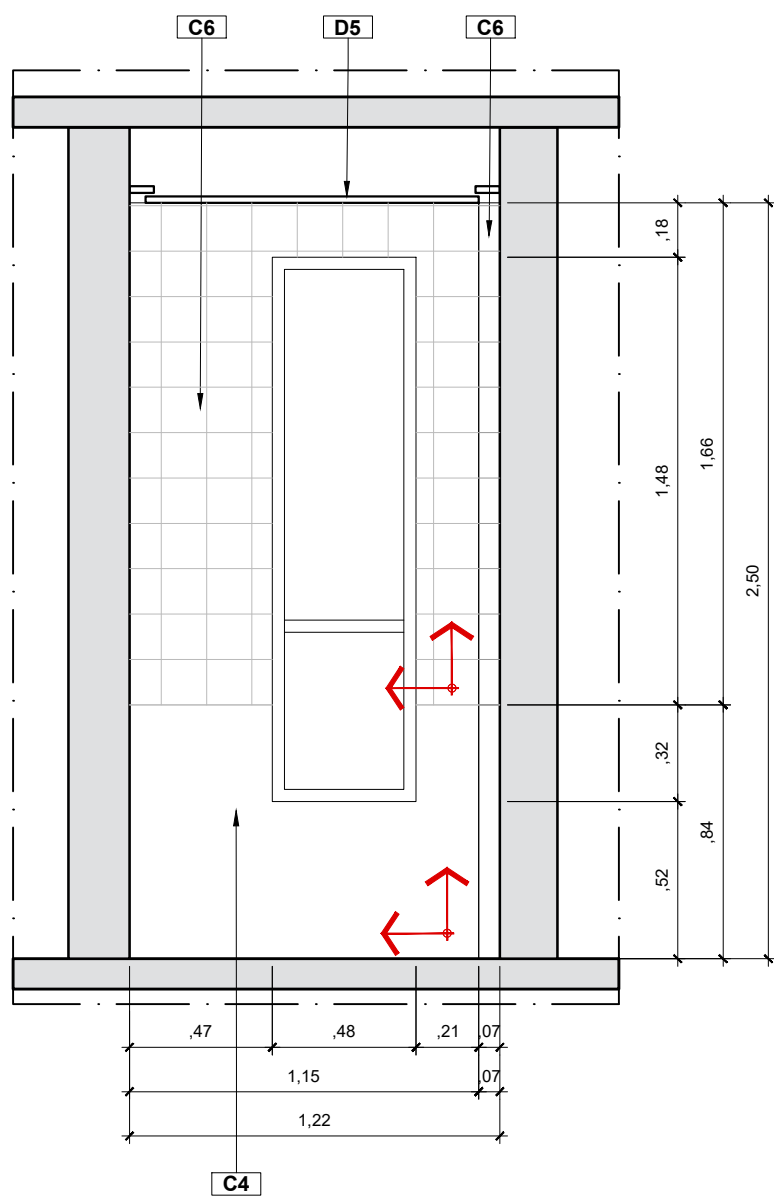
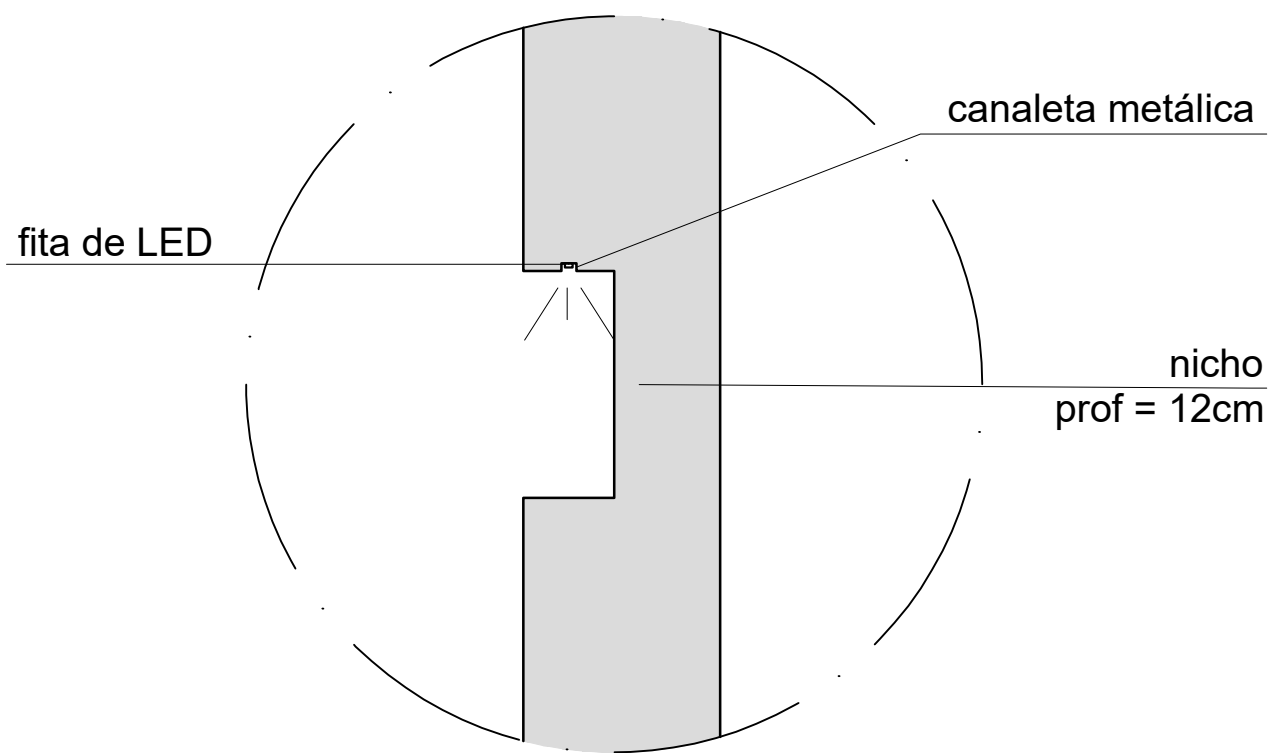
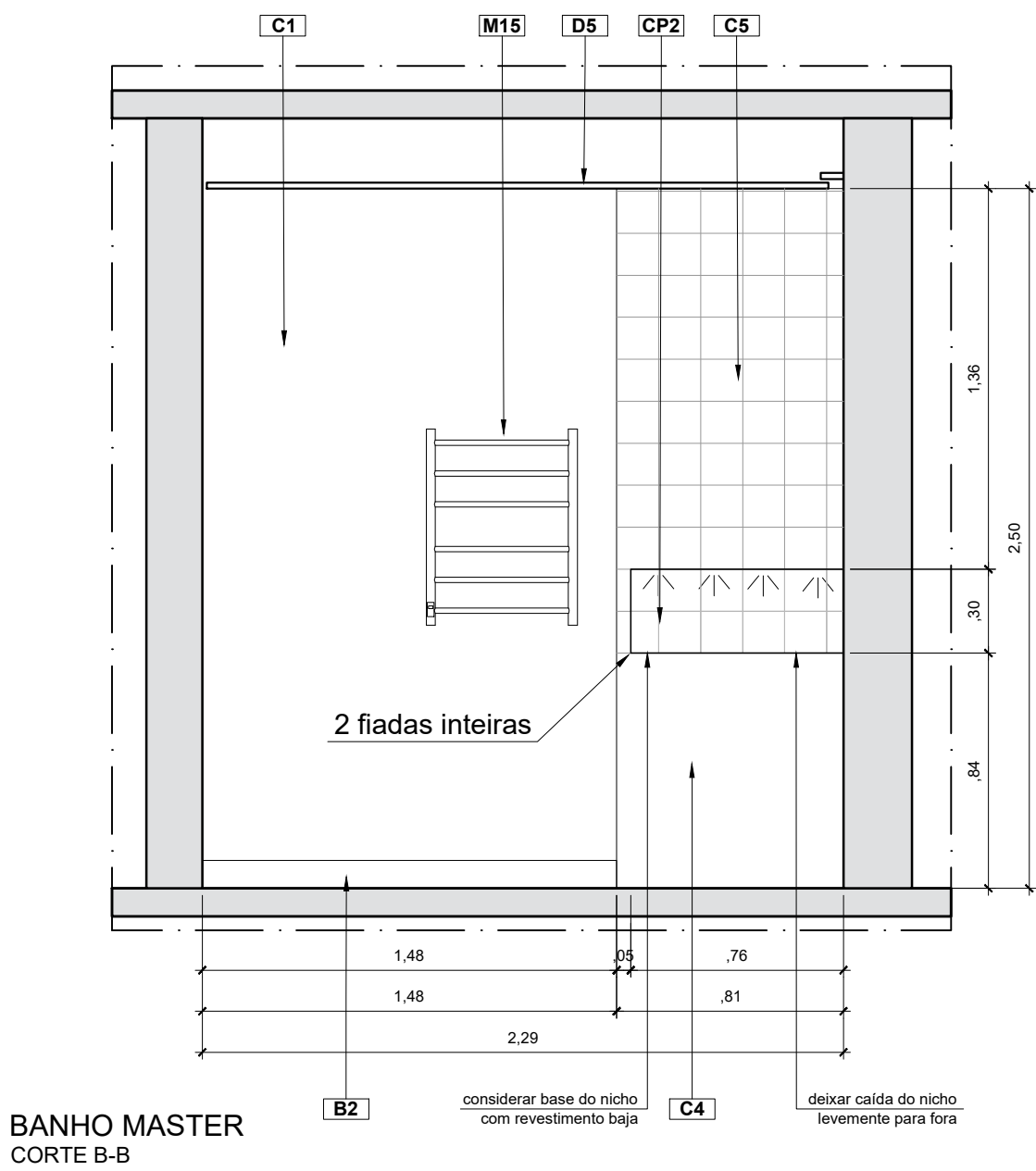
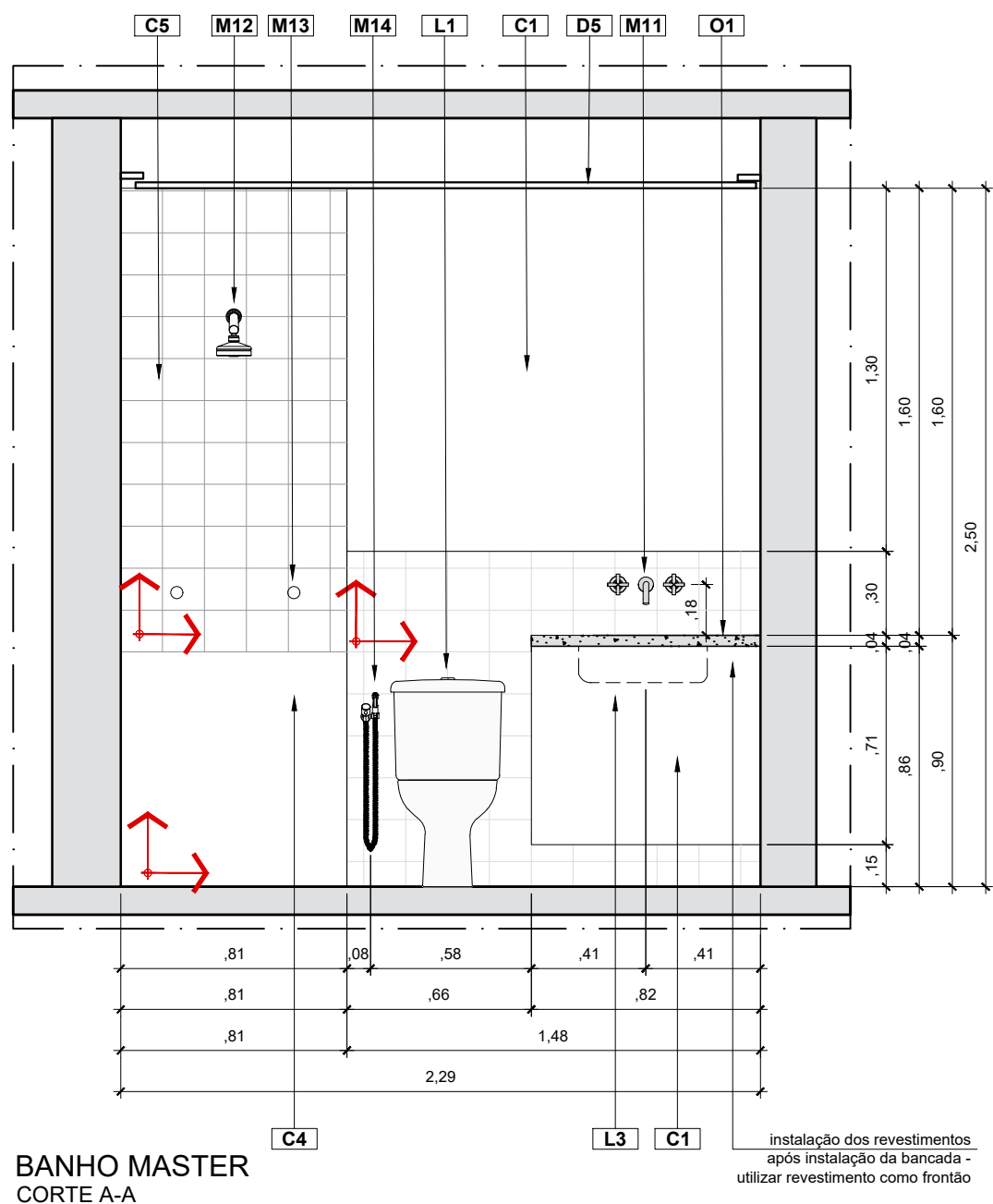
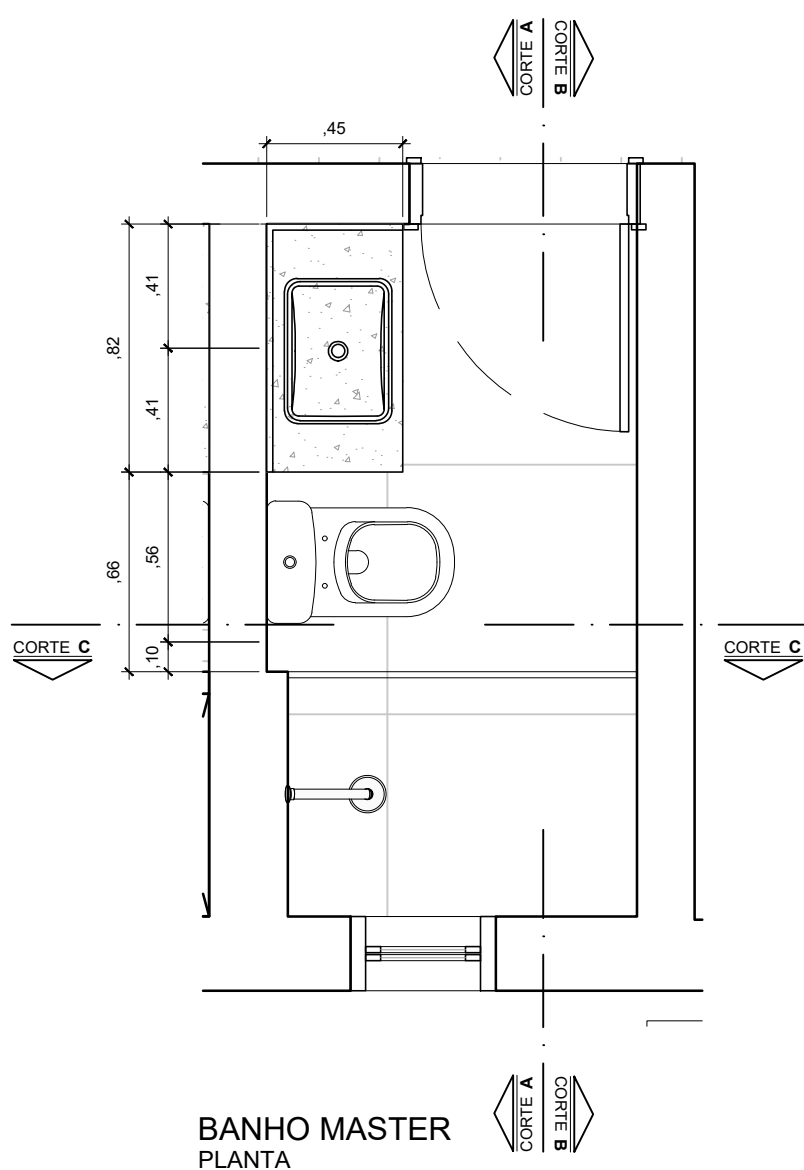
04. BANHO 01		
Piso:	A3 - Revestimento Khali Zen Off White MA - 10x40 - Eliane Revestimentos	2,57 m²
	PP1 - Box novo vidro incolor	
	PP2 - Ralo linear	
	PP3 - Ralo oculto	
	S1 - Bagueete Quartzo Branco	
Rodapé:	B3 - Revestimento Khali Zen Off White MA - 10x10 - Eliane Revestimentos - cortado	1,98 m
Parede:	C6 - Revestimento Khali Zen Off White MA - 10x40 - Eliane Revestimentos	7,15 m²
	CP1 - Nicho shampoo com prateleira em Revestimento Khali Zen Off White MA -	0,71m²
Louças	L1 - Bacia Com Caixa Acoplada existente	
	L3 - Cuba de Embutir Retangular Branco - cod. L.375.17 - Deca	
	M6 - Misturador de Mesa Bica Alta para Lavatório - cod. 1877.C64 - Deca	
Metais:	M7 - Chuveiro Com Tubo Reto De Parede Acqua Plus Cromado Acqua Plus - cod.	
	M8 - Acabamento para Registro de Gaveta Até 1" Duna Clássica Cromado - cod.	
	M9 - Ducha Higiênica Deca com Registro e Derivação Cromado - cod.	
	M10 - Toalheiro Termico Fio Aparente Grande Ruby Premiun Inox Polido - cod.	
Outros:	O1 - Bancada Mármore Branco Paraná	
Teto:	D5 - Forro de gesso tabicado novo com Pintura Latex Fosca cor branca - Suviniil	



<b>Piso:</b>	A2 - Porcelanato Poa Off White AC - 84x84 - Eliane Revestimentos	1,60m²
<b>Rodapé:</b>	B2 - Porcelanato Poa Off White AC - 84x10 - Eliane Revestimentos - cortado em obra	4,37 m
<b>Parede:</b>	C7 - Paineil Fotográfico Garça Paradise - StickDecor	11,23 m²
<b>Louças</b>	L1 - Bacia Com Caixa Acoplada existente	
	L2 - Cuba Redonda de Apoio 30 cm Branco - cod. L.12030.17 - Deca	
<b>Metas:</b>	M5 - Torneira De Mesa Bica Alta Para Lavatório Tube Corten- cod. 1198.CT.TUB.MT -	
<b>Outros:</b>	O2 - Bancada em Cimento Queimado	
<b>Teto:</b>	D1 - Forro de gesso tabicado existente com Pintura Latex Fosca cor branca - Suvinil	

07B

			ETAPA:	EXECUTIVO			
DATA:	04/07/25	ESCALA:	1:25	PROJETO:	ARQUITETURA	REVISÃO:	03
ARQUITETO:		GABRIELLA GUERREIRO		DESENHO:		ÉRICA KAKAZU	



07. BANHO MASTER		
Piso:	A2 - Porcelanato Poa Off White AC - 84x84 - Eliane Revestimentos	2,75m²
	PP1 - Box novo vidro incolor	
	PP2 - Ralo linear	
	PP3 - Ralo oculto	
	S1 - Bagueete Quartzo Branco	
Rodapé:	B2 - Porcelanato Poa Off White AC - 84x10 - Eliane Revestimentos - cortado em obra	1,95 m
Parede:	C1 - Pintura Acrílica Limpeza Total Branca - Suvinil	
	C4 - Porcelanato Poa Off White AC - 84x84 - Eliane Revestimentos	2,24 m²
	C5 - Cerâmica Baja - 15x15 - Cerâmica Atlas	4,96 m²
Louças	CP2 - Nicho shampoo em Revestimento Cerâmica Baja - 15x15	0,49 m²
	L1 - Bacia Com Caixa Acoplada existente	
Metais:	L3 - Cuba de Embutir Retangular Branco - cod. L.375.17 - Deca	
	M11 - Misturador de Parede para Lavatório Duna Clássica Corten - cod.	
	M12 - Chuveiro Com Tubo De Parede Chuveiro Acqua Plus Corten - cod.	
	M13 - Acabamento para Registro de Gaveta Deca Até 1" Duna Clássica Corten - cod.	
	M14 - Ducha Higiénica Deca com Registro e Derivação Gatilho Duna Clássica Branco	
Outros:	M15 - Toalheiro Termico Fio Oculto Pequeno Ruby Premium Cortem - cod.	
	O1 - Bancada Mármore Branco Paraná	
Teto:	D5 - Forro de gesso tabicado novo com Pintura Latex Fosca cor branca - Suvinil	

ARQUITETA GABRIELLA C. P. GUERREIRO - CAU A245617-6 | TEL: 55 11 91962-4396 | E-MAIL: intuarquitetura@hotmail.com | www.intuarquitetura.com.br

CLIENTE: FÁTIMA GERVATOSKI

OBRA: PROJETO SANTO AMARO  
Rua Senador Milton Campos, 175, apto. - Santo Amaro, São Paulo

ASSUNTO: DETALHAMENTO  
BANHO MASTER

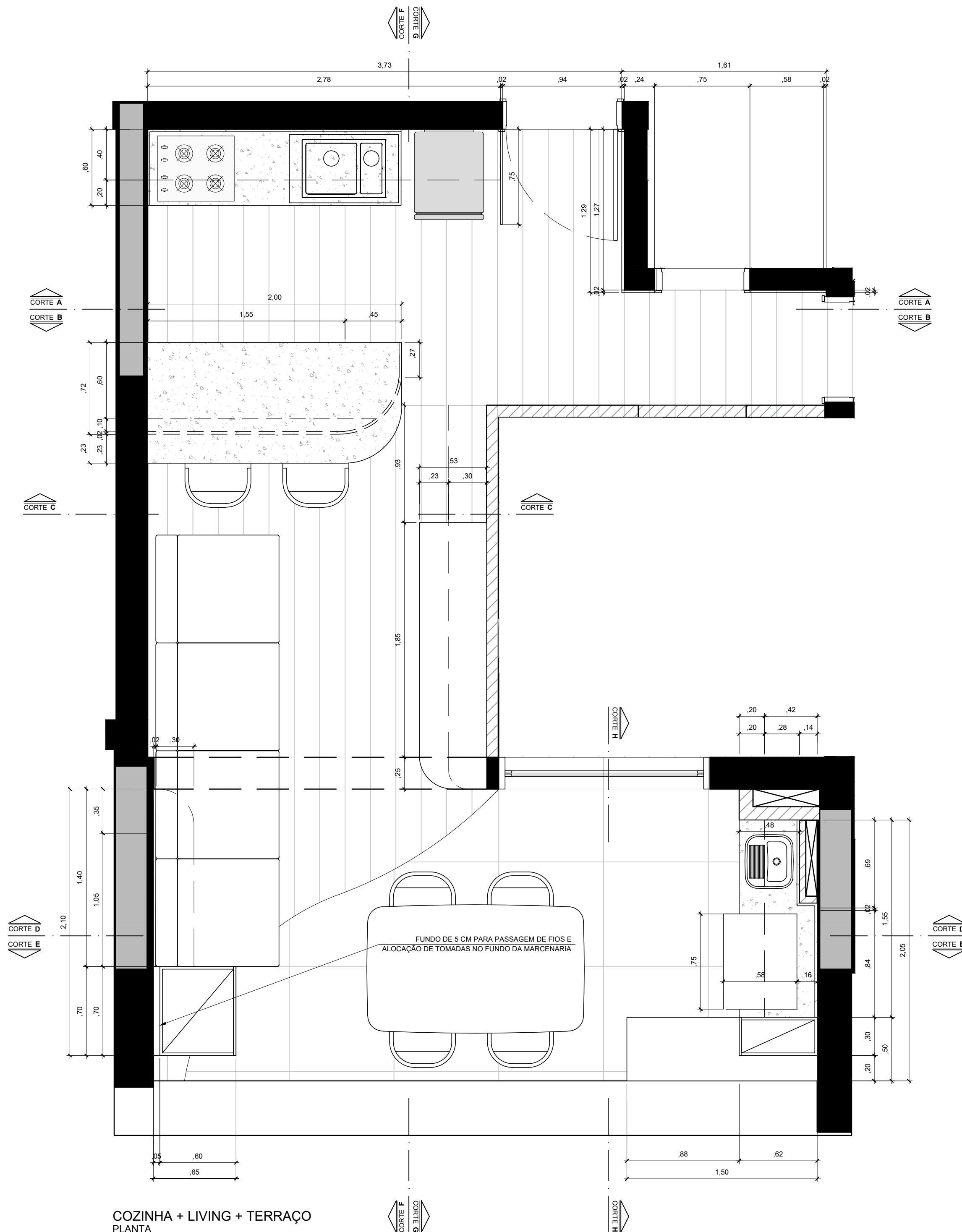
DATA: 04/07/25 ESCALA: 1:25 PROJETO: ARQUITETURA  
ARQUITETO: GABRIELLA GUERREIRO DESENHO: ÉRICA KAKAZU

ETAPA: EXECUTIVO

REVISÃO: 03

07C





COZINHA + LIVING + TERRAÇO  
PLANTA

ARQUITETA GABRIELLA C. P. GUERREIRO - CAU A245617-6 | TEL: 55 11 91962-4396 | E-MAIL: intuarquiteta@hotmail.com | www.intuarquiteta.com.br

CLIENTE:

FÁTIMA GERVATOSKI

OBRA:

PROJETO SANTO AMARO

Rua Senador Milton Campos, 175, apto. - Santo Amaro, São Paulo

ASSUNTO:

DETALHAMENTO  
MARCENARIA

FOLHA:

008

ETAPA: EXECUTIVO

DATA: 04/07/25

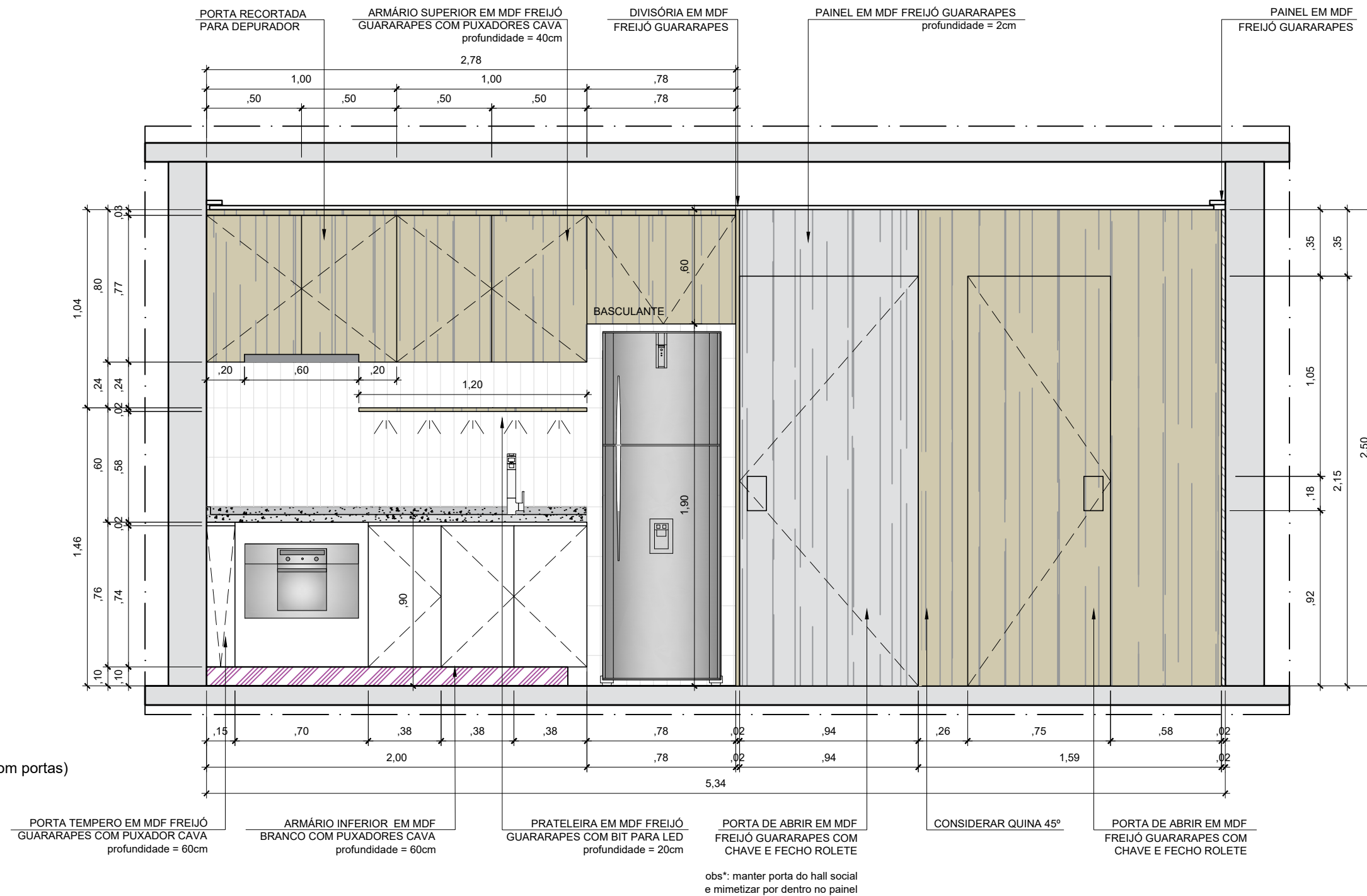
ESCALA: 1:25

PROJETO: ARQUITETURA

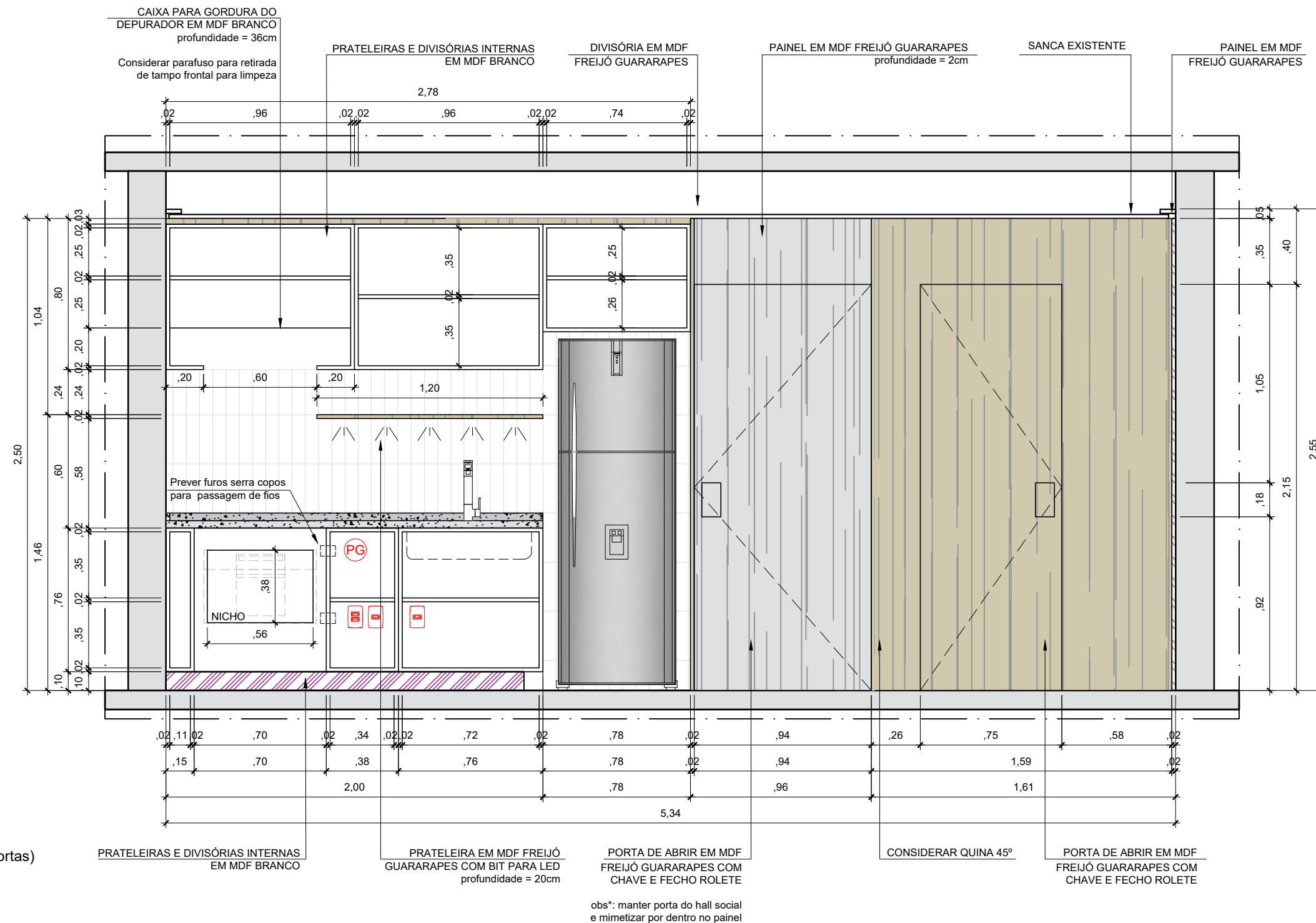
REVISÃO: 03

ARQUITETO: GABRIELLA GUERREIRO DESENHO: ÉRICA KAKAZU

COZINHA  
CORTE A-A (com portas)

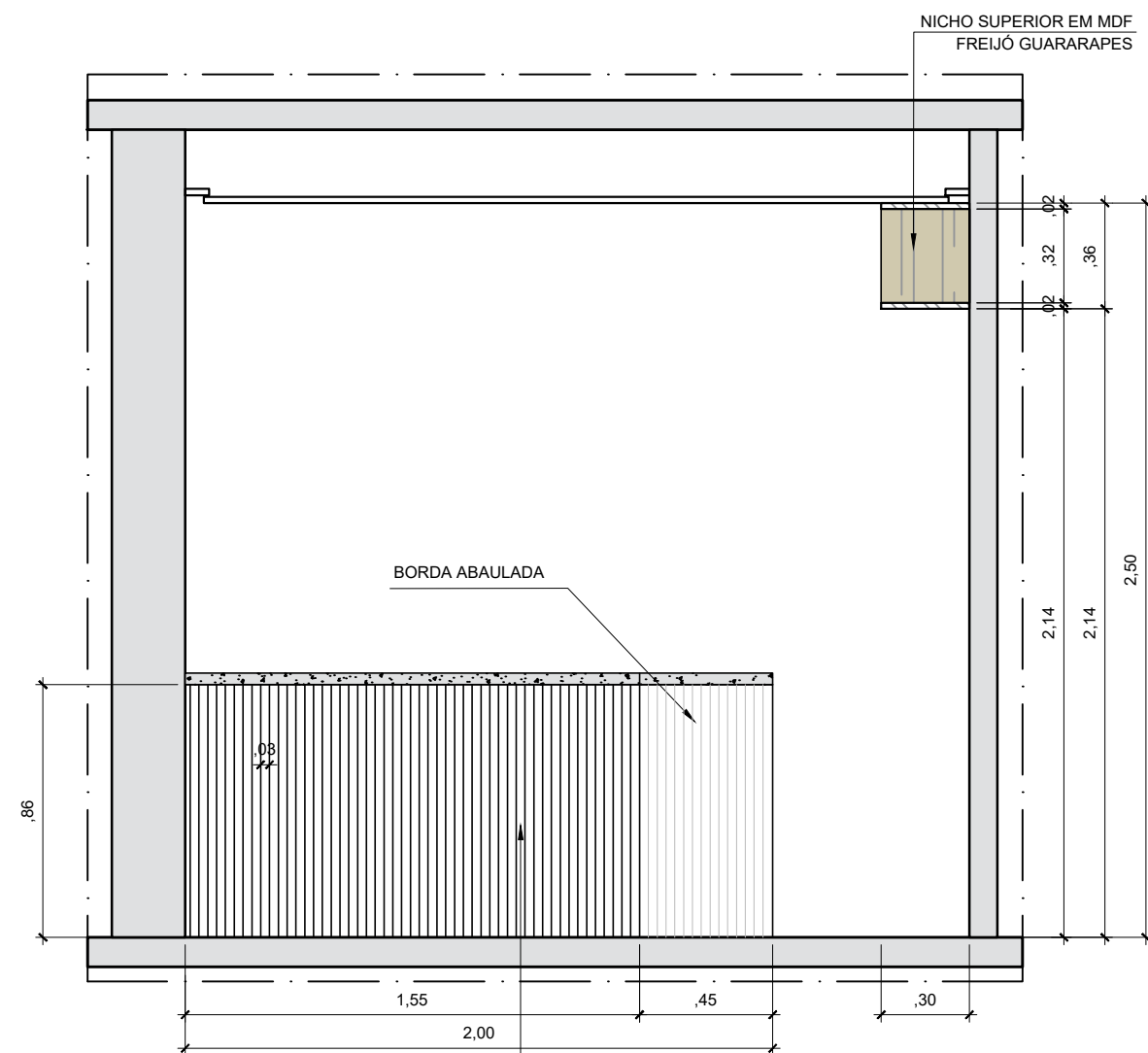


COZINHA  
CORTE A-A (sem portas)



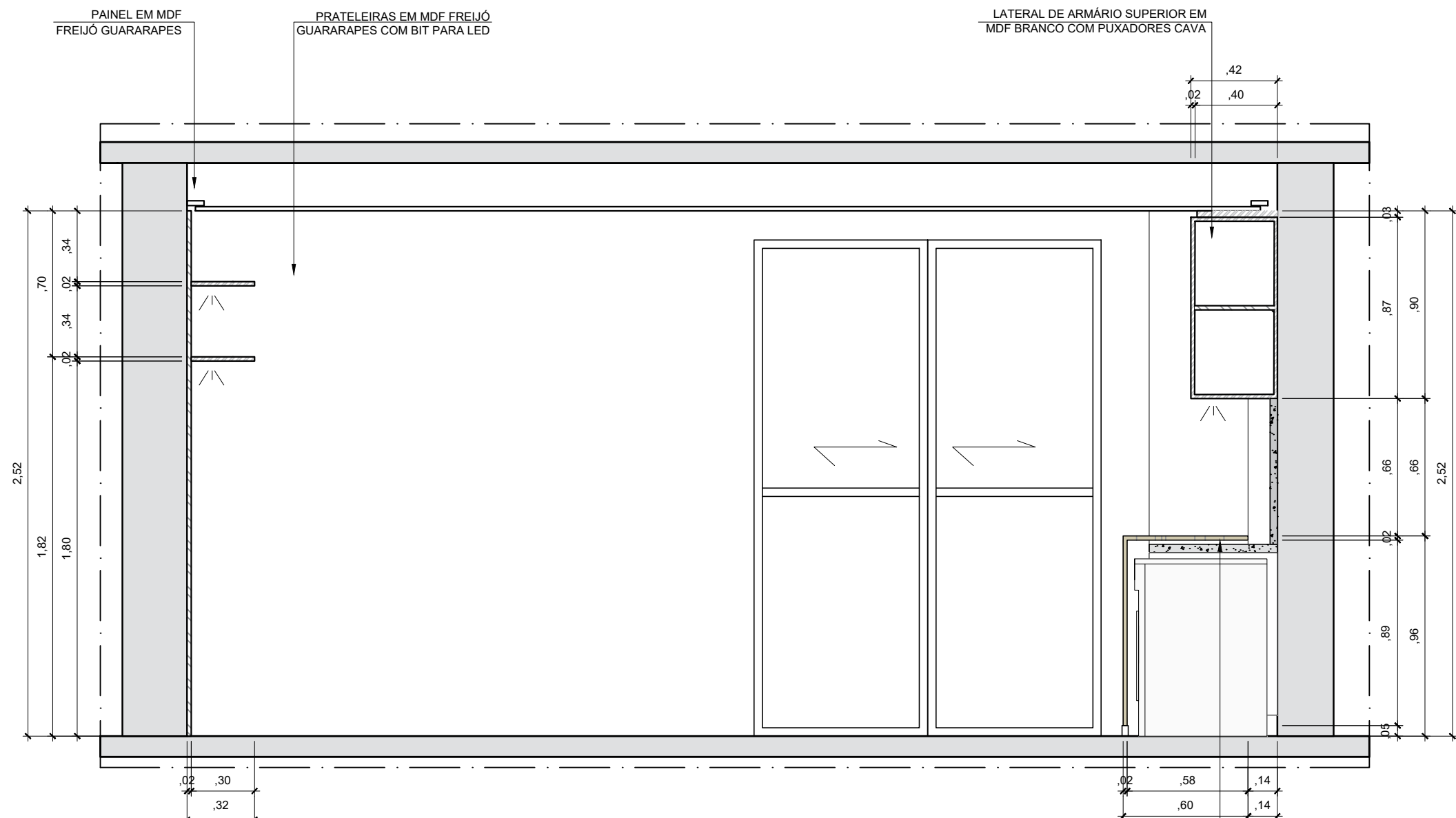






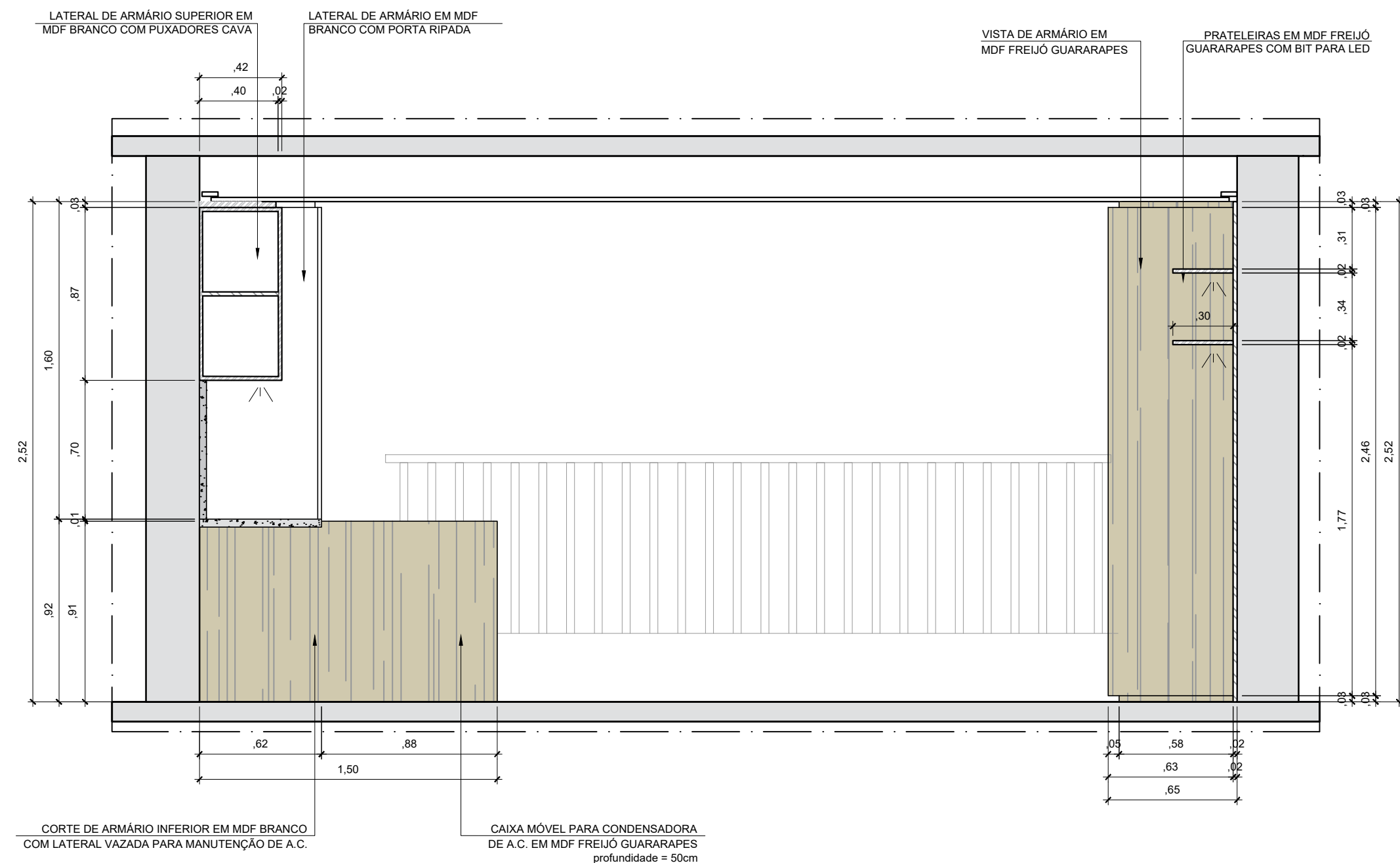
COZINHA  
CORTE C-C

PAINEL RIPADO EM MDF  
BRANCO COM BORDA ABAULADA  
profundidade = 2cm

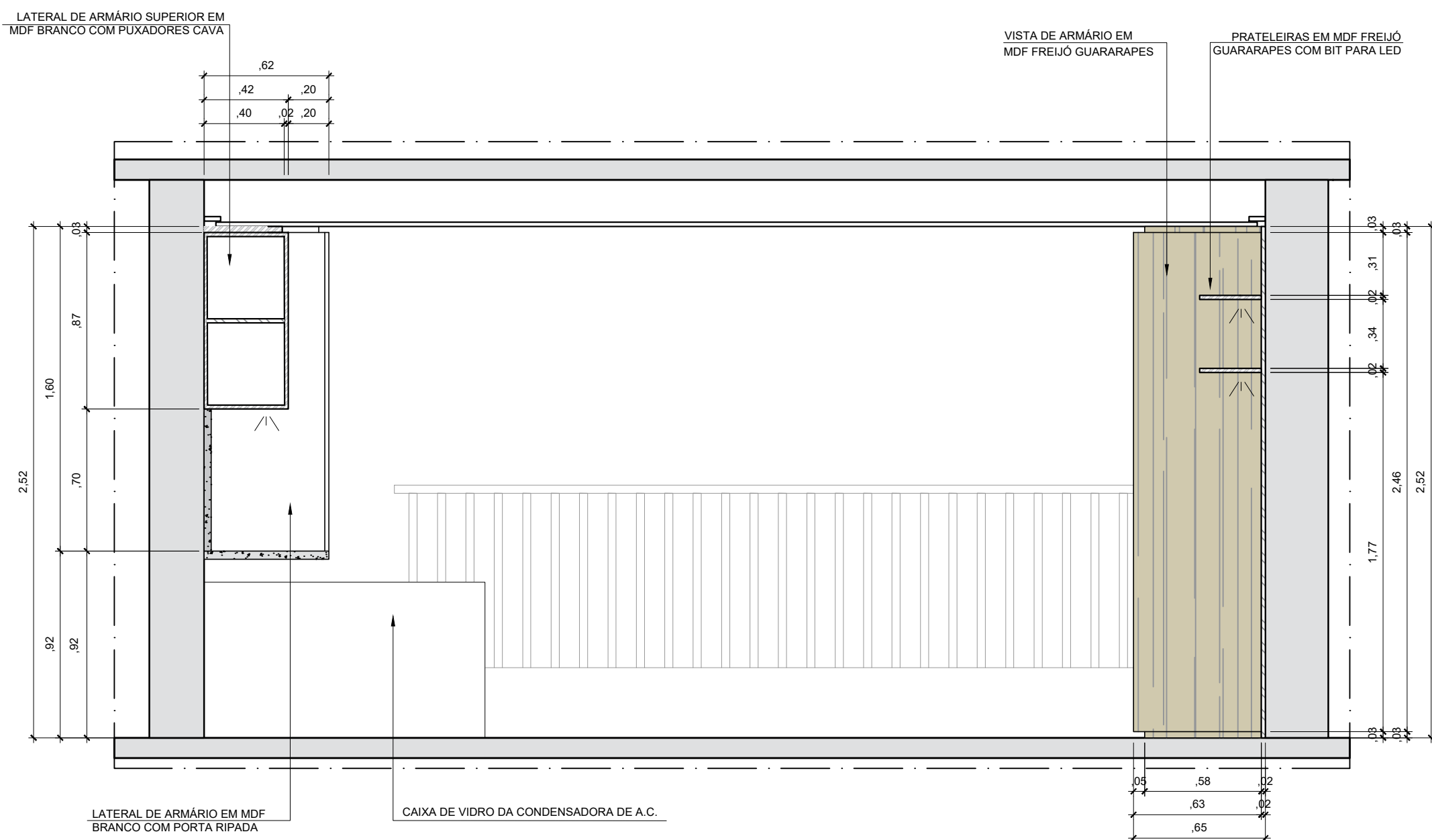


TERRAÇO / ÁREA DE SERVIÇO  
CORTE D-D

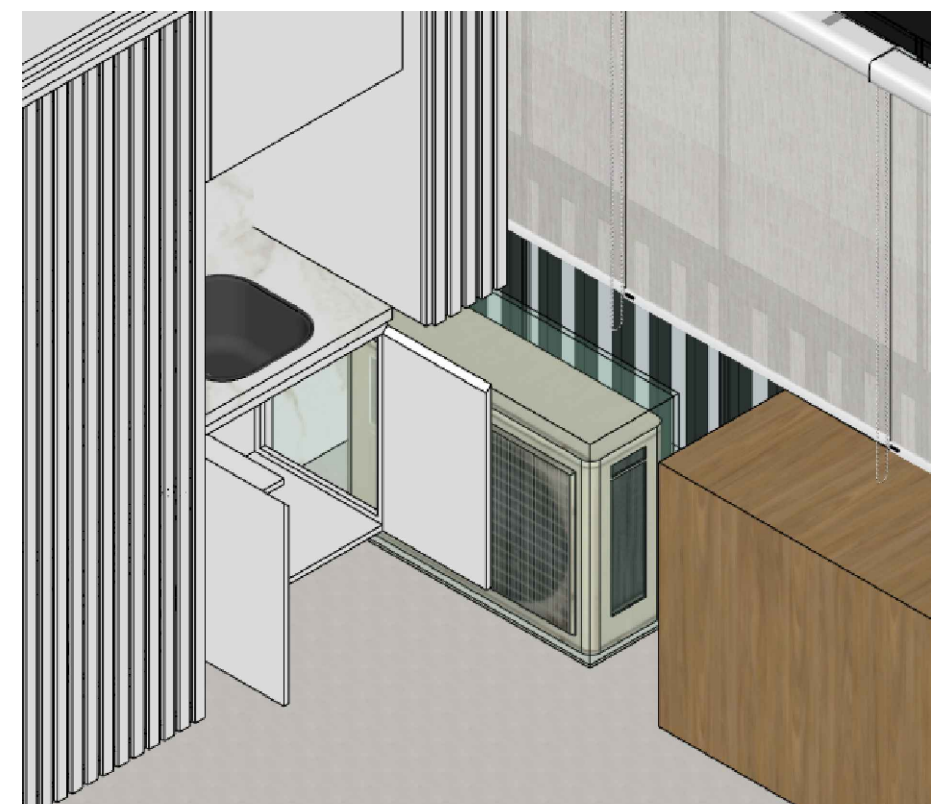
CORTE DE PAINEL EM MDF FREIJÓ  
GUARARAPES COM RODÍZIOS



TERRAÇO / ÁREA DE SERVIÇO  
CORTE E-E (com caixa)



TERRAÇO / ÁREA DE SERVIÇO  
CORTE E-E (sem caixa)



ARQUITETA GABRIELLA C. P. GUERREIRO - CAU A245617-6 | TEL: 55 11 91962-4396 | E-MAIL: intuarquiteta@hotmail.com | www.intuarquiteta.com.br

CLIENTE: **FÁTIMA GERVATOSKI**

OBRA: **PROJETO SANTO AMARO**  
Rua Senador Milton Campos, 175, apto. - Santo Amaro, São Paulo

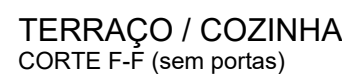
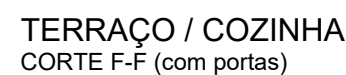
ASSUNTO: **DETALHAMENTO  
MARCENARIA  
TERRAÇO**

FOLHA:

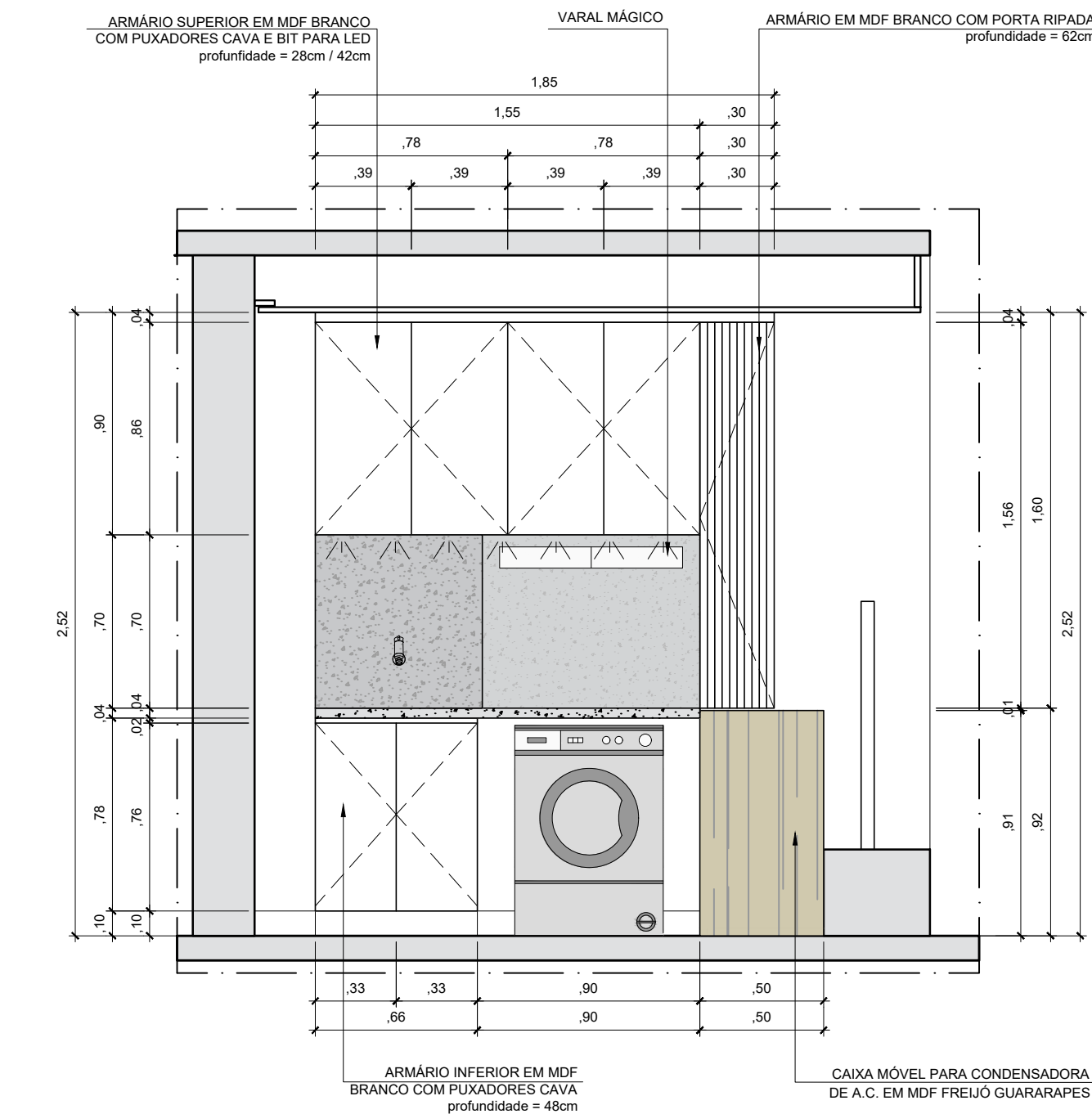
**08E**

ETAPA: **EXECUTIVO**

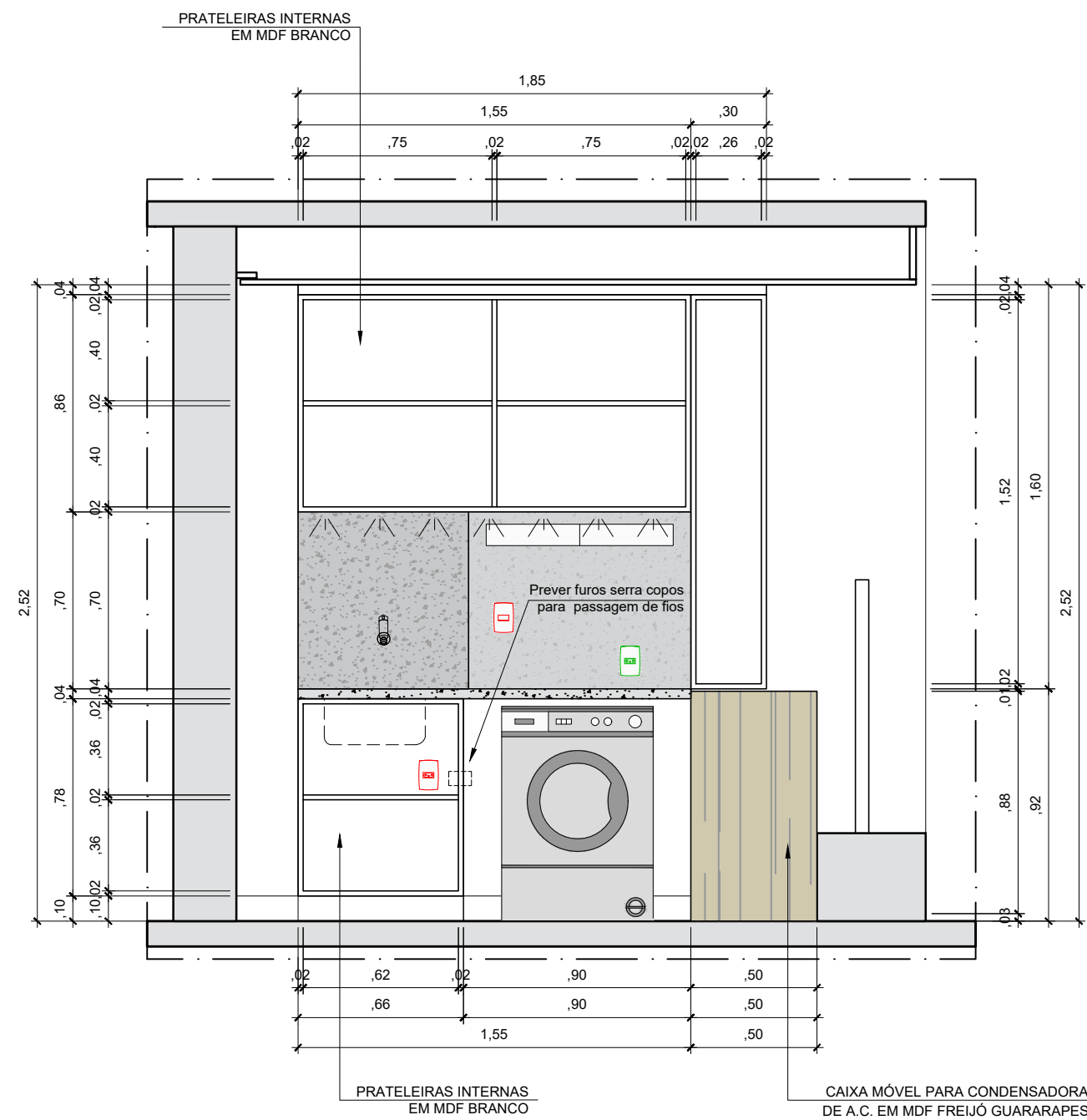
DATA: 29/01/25 ESCALA: 1:25 PROJETO: ARQUITETURA REVISÃO: 01  
ARQUITETO: GABRIELLA GUERREIRO DESENHO: ÉRICA KAKAZU





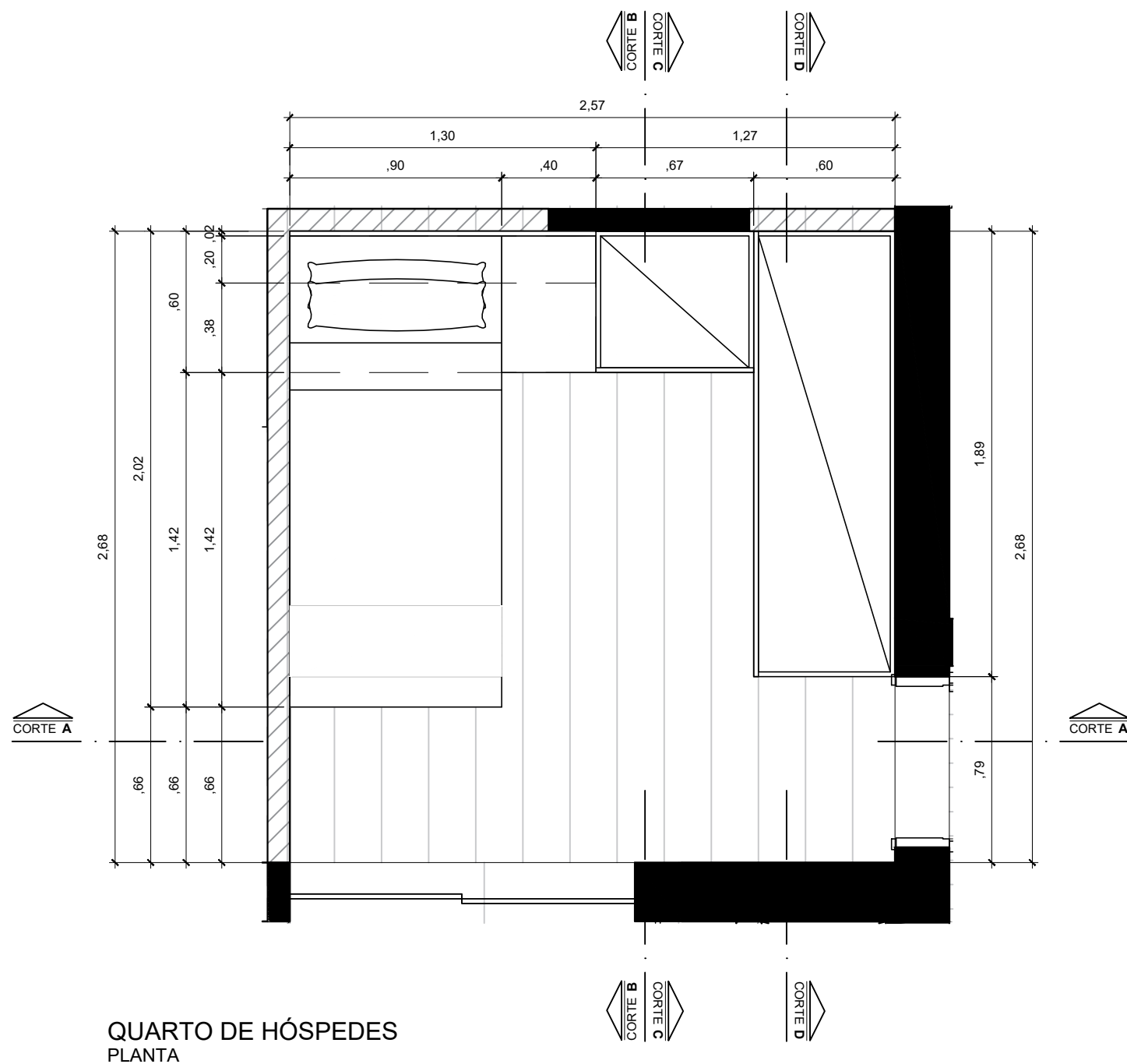


LIVING / ÁREA DE SERVIÇO  
CORTE H-H (com portas)

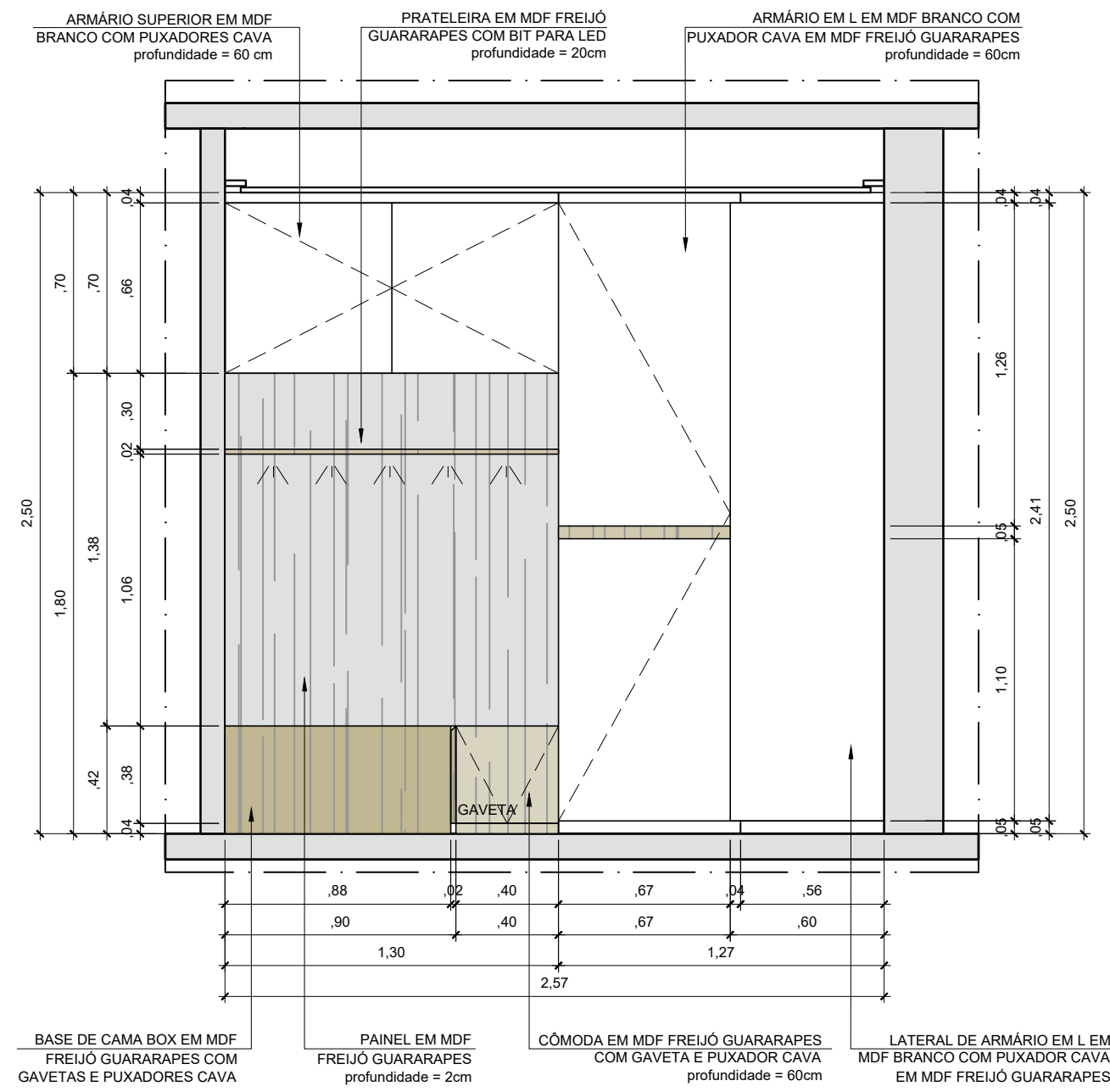


LIVING / ÁREA DE SERVIÇO  
CORTE H-H (sem portas)

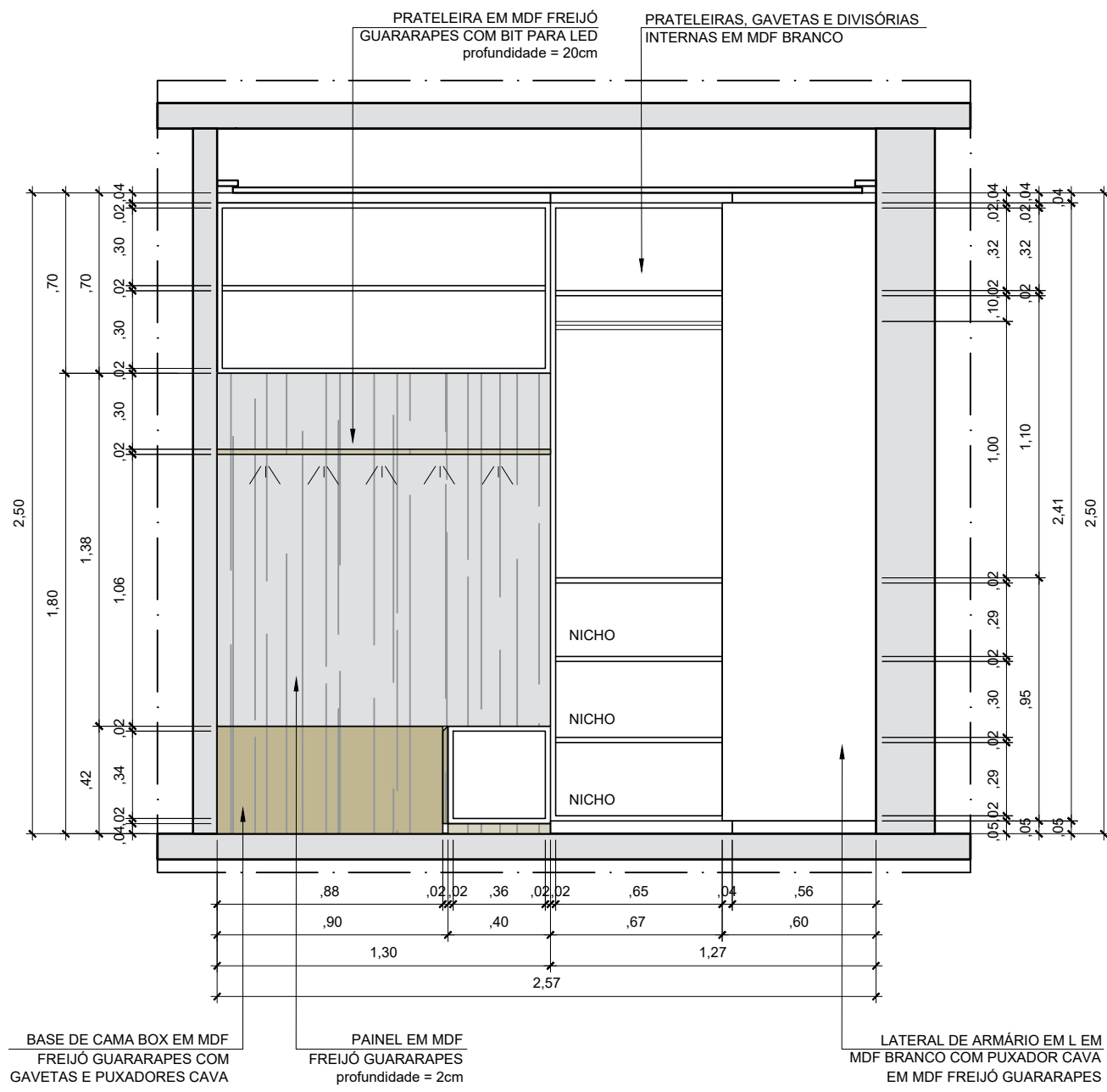




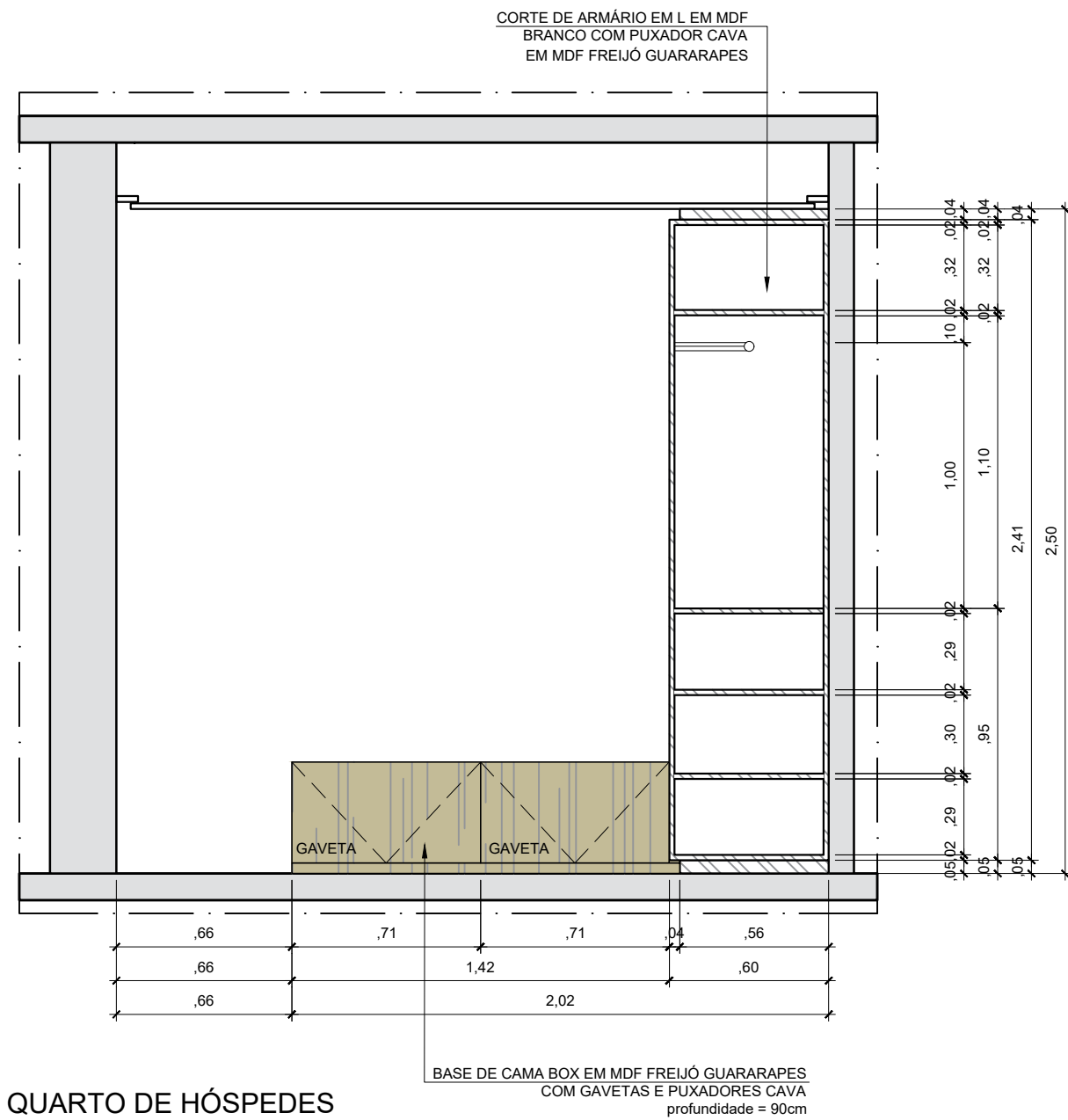
QUARTO DE HÓSPEDES  
PLANTA



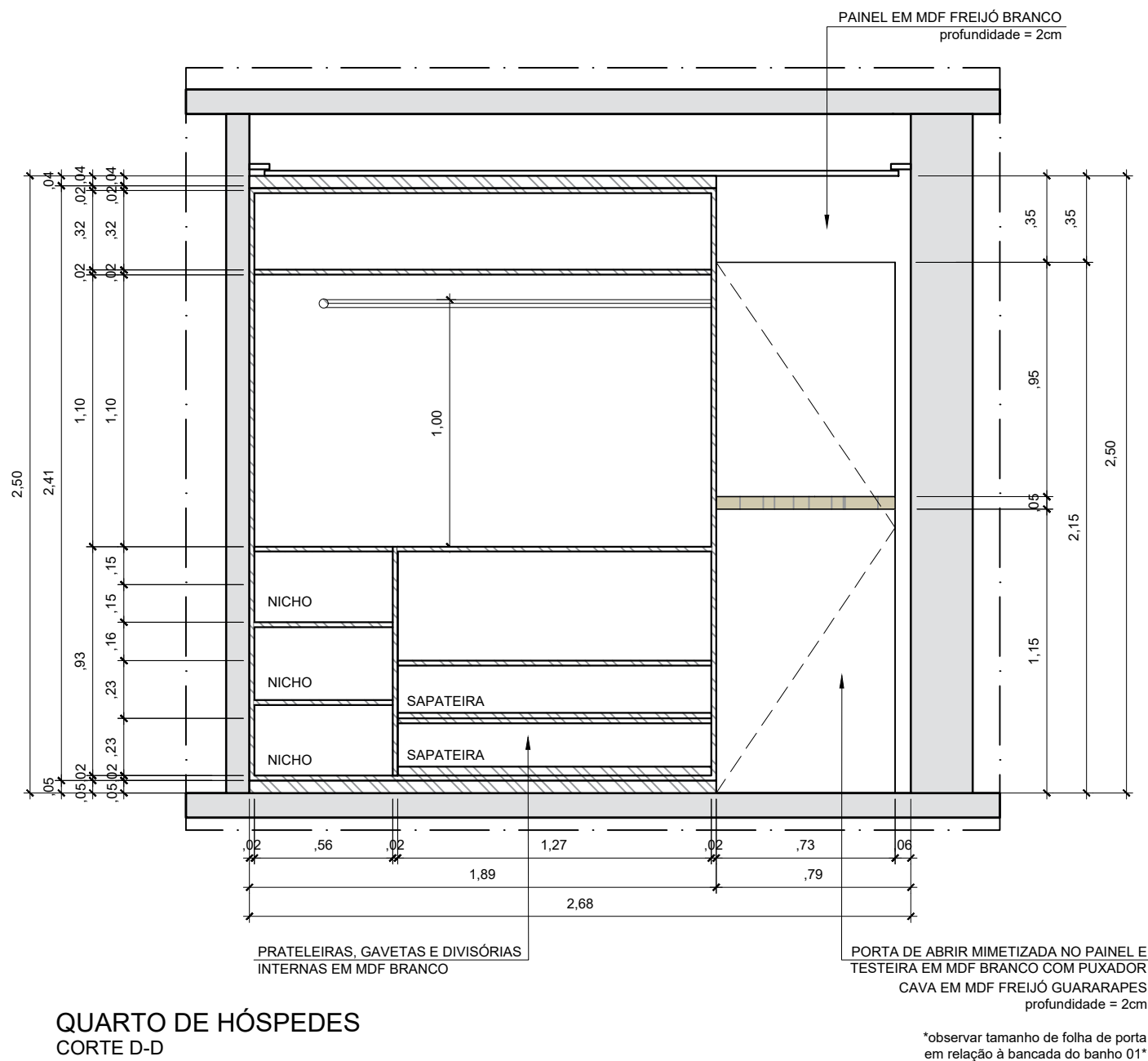
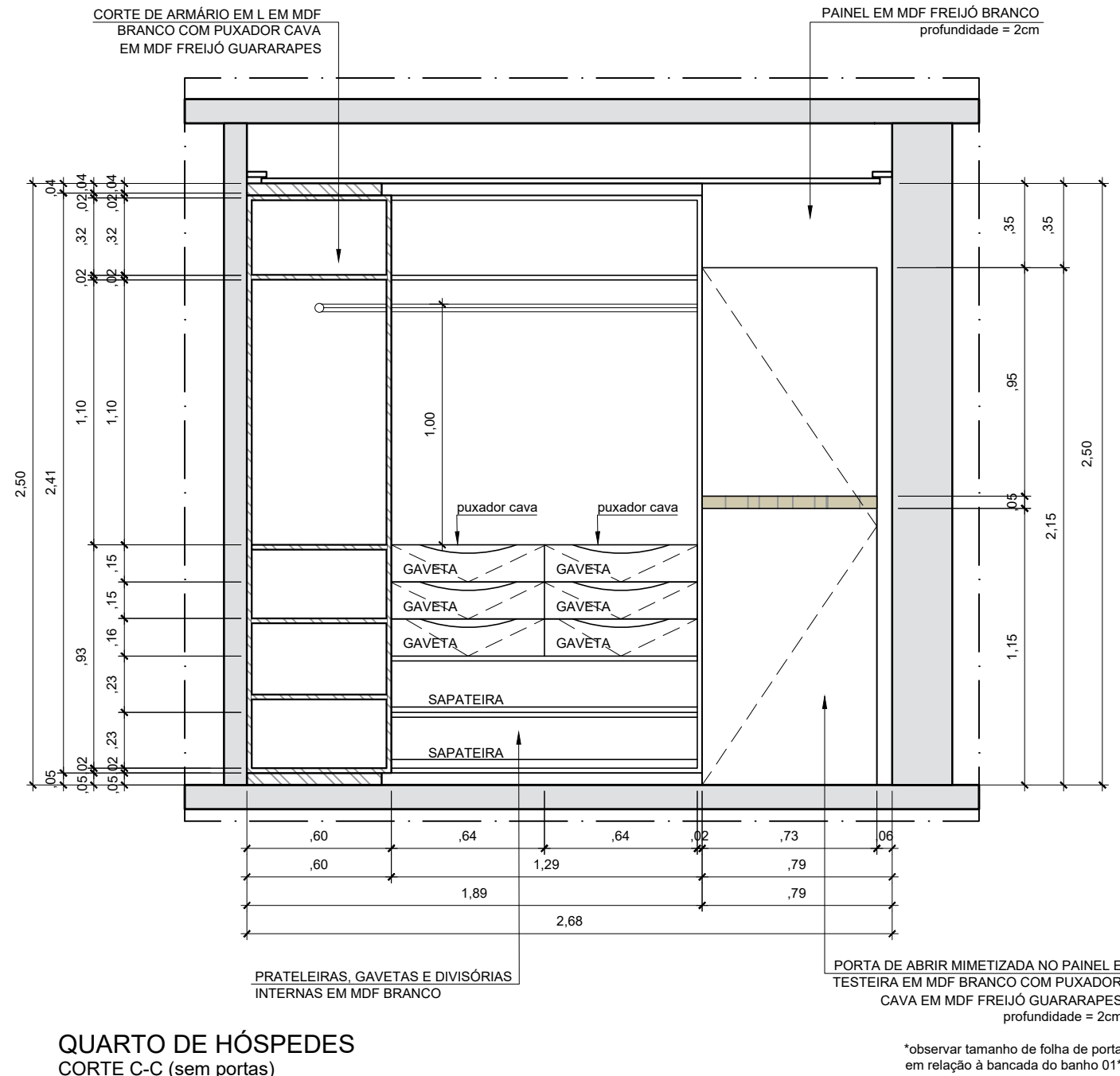
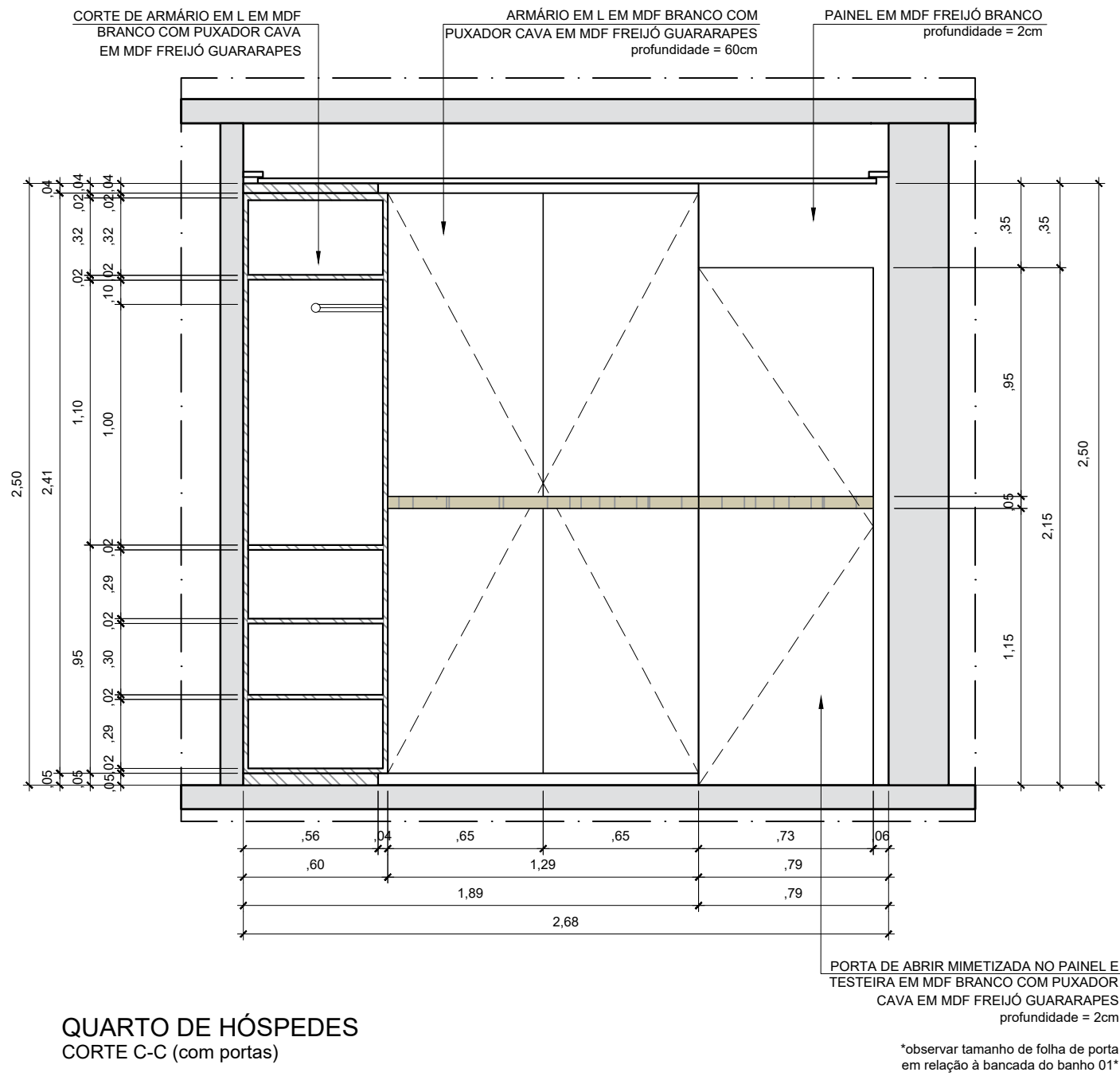
QUARTO DE HÓSPEDES  
CORTE A-A (com portas)



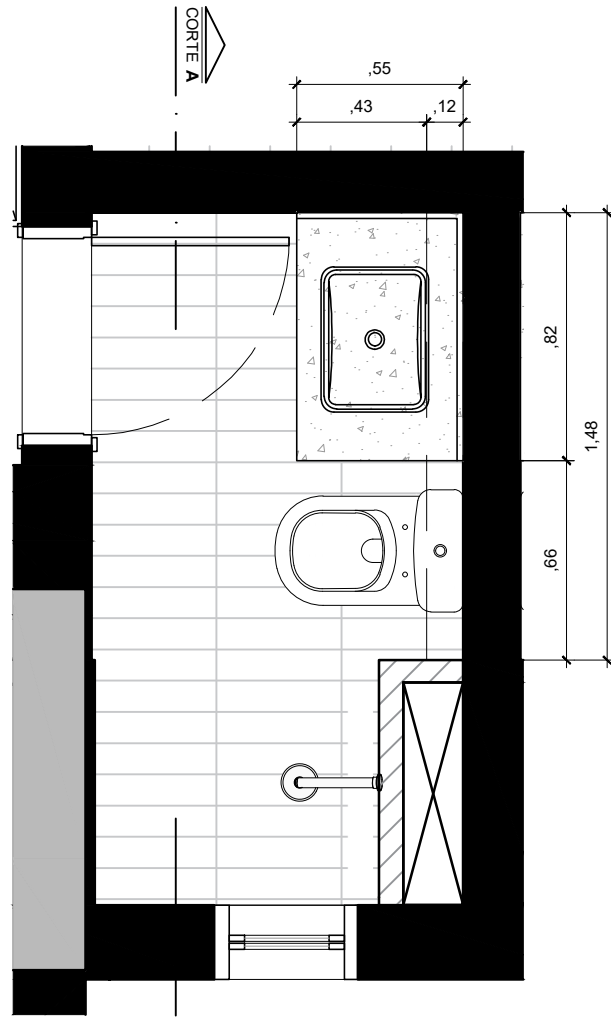
QUARTO DE HÓSPEDES  
CORTE A-A (sem portas)



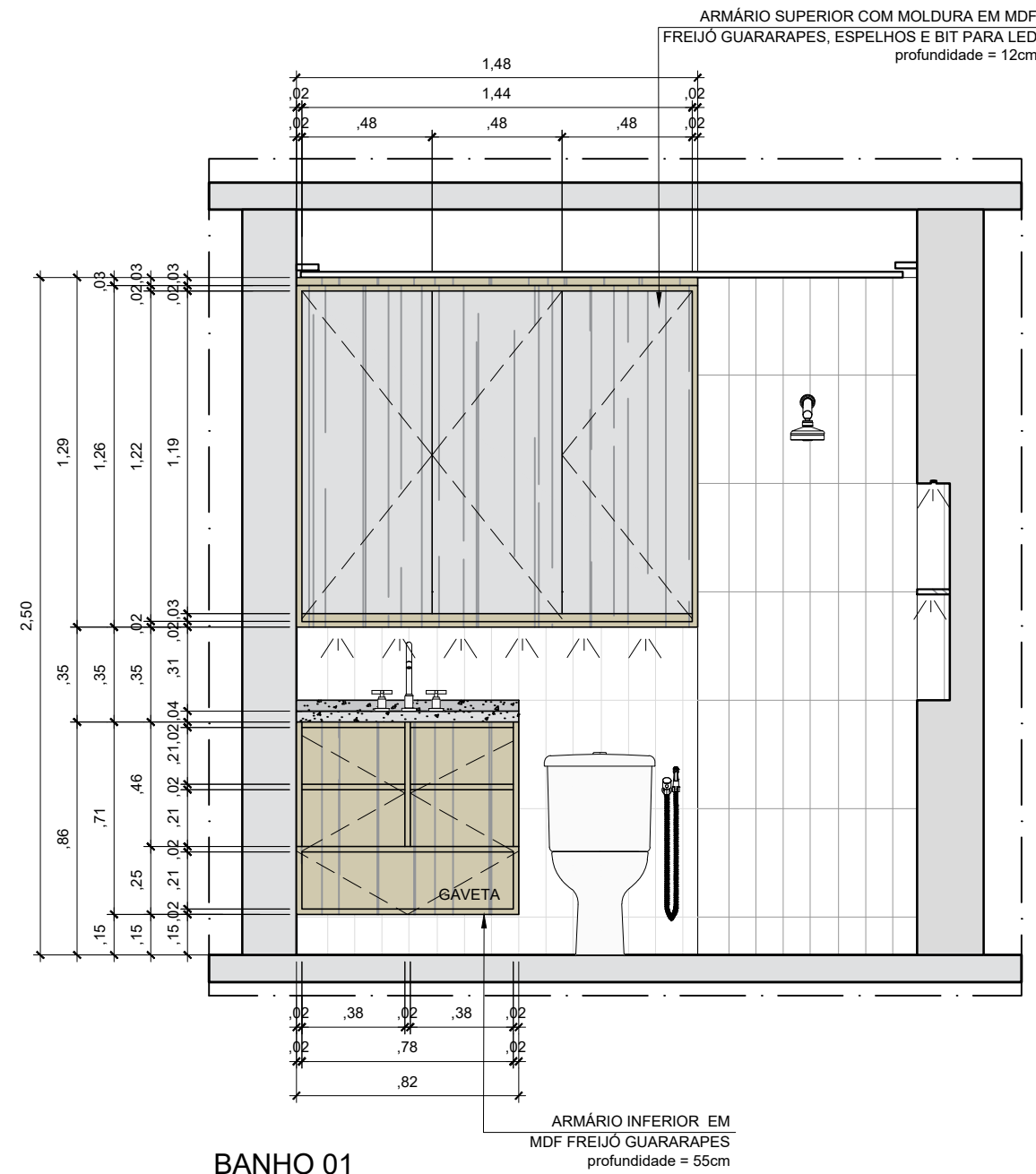
QUARTO DE HÓSPEDES  
CORTE B-B



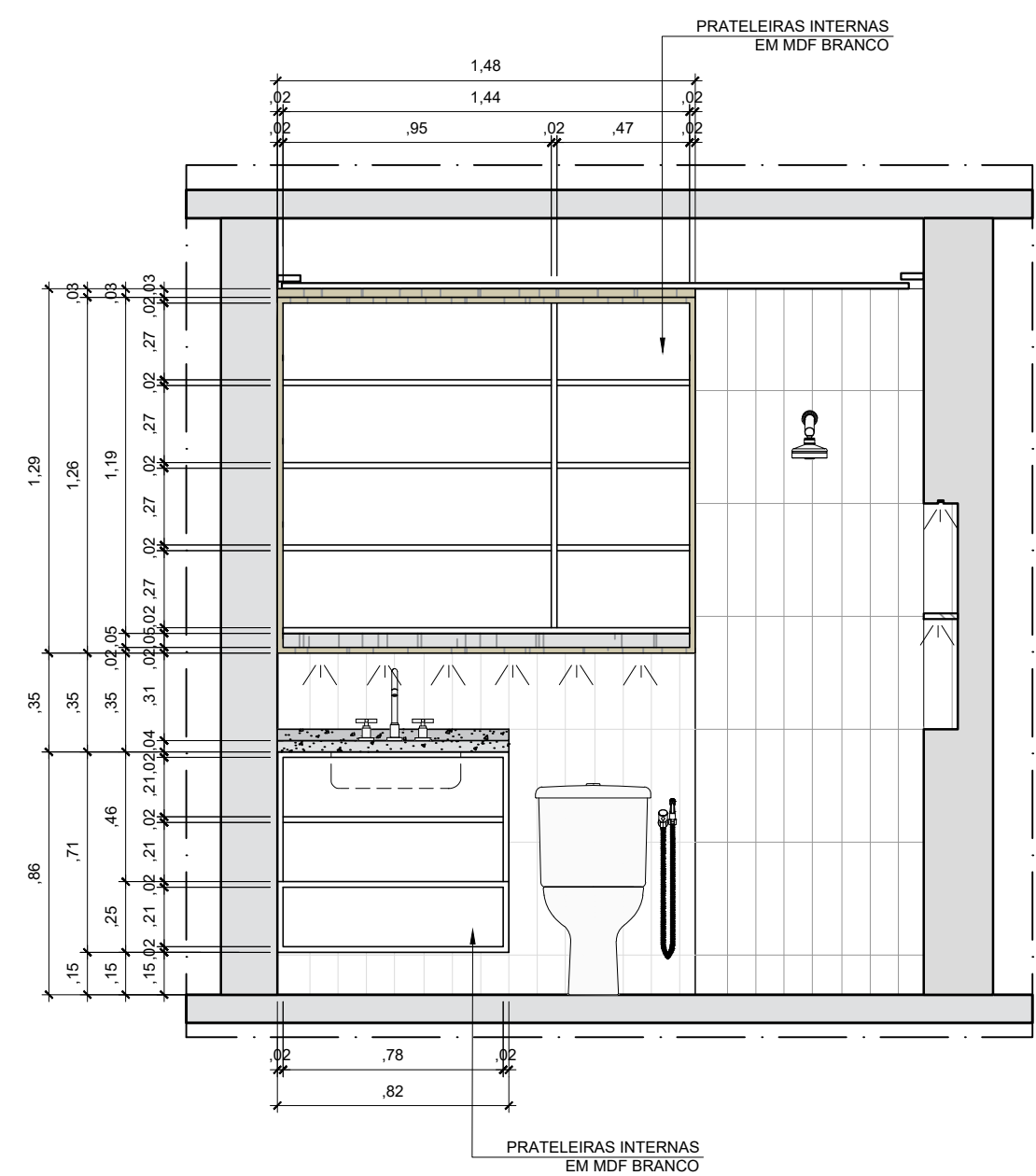




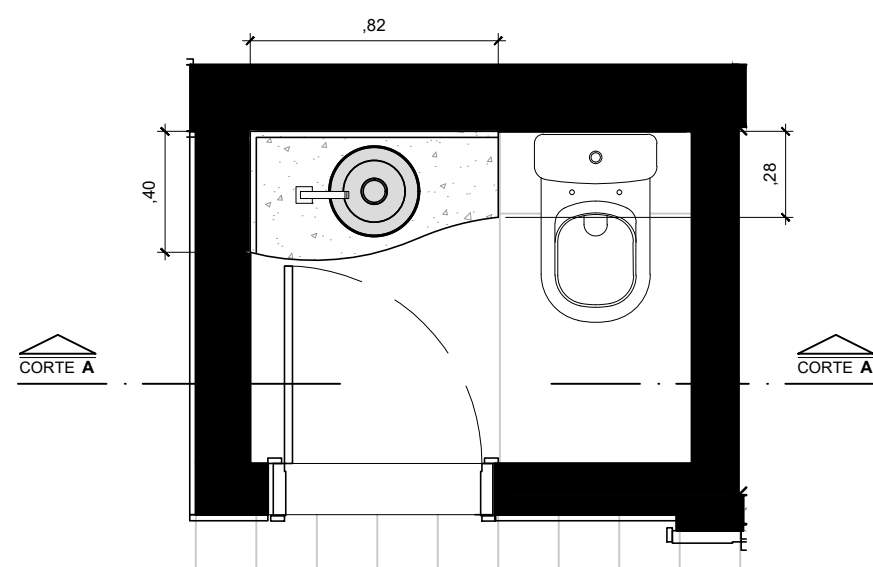
BANHO 01  
PLANTA



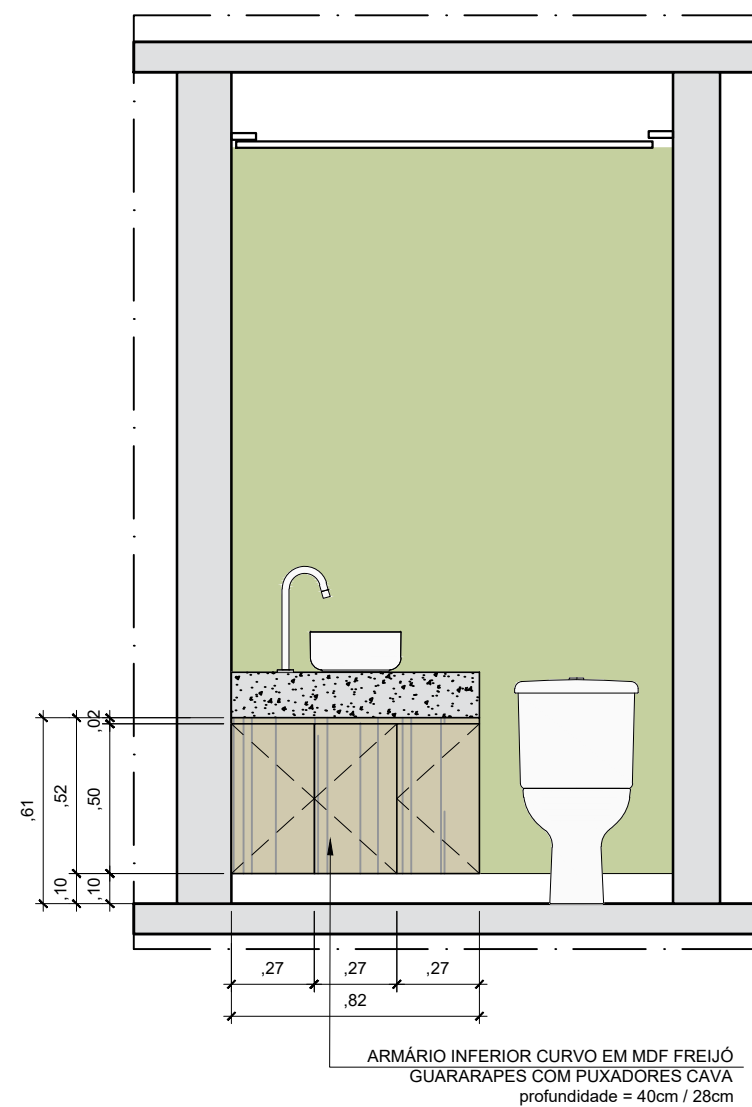
BANHO 01  
CORTE A-A (com portas)



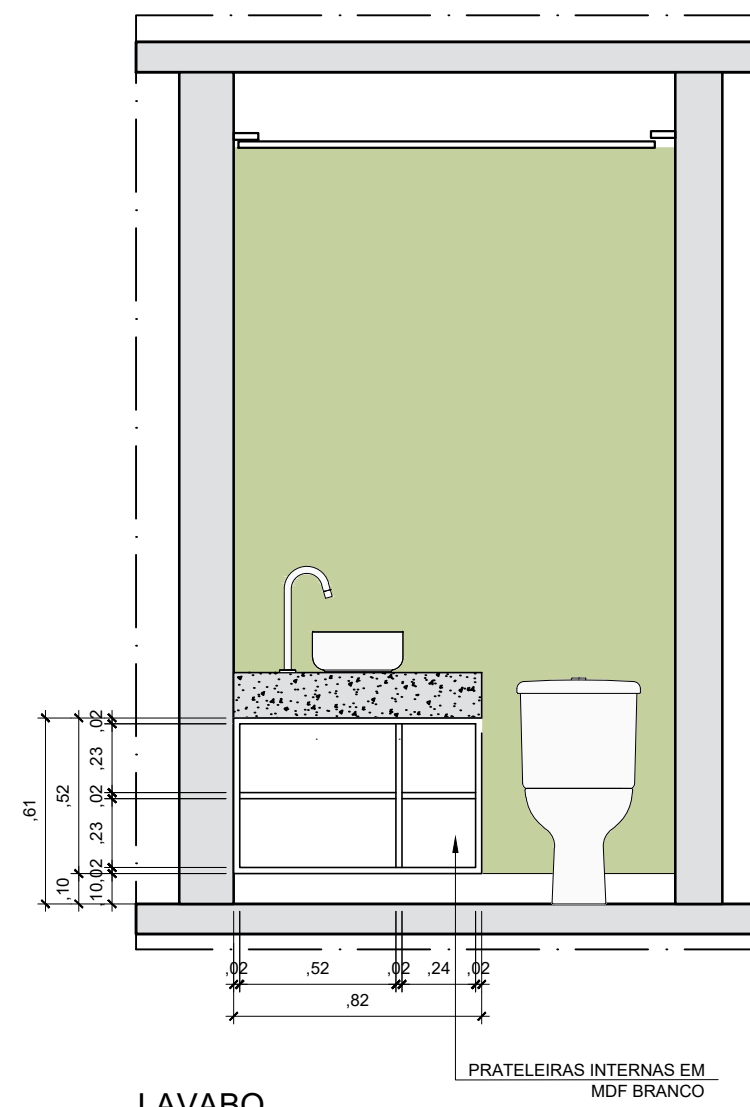
BANHO 01  
CORTE A-A (sem portas)



LAVABO  
PLANTA

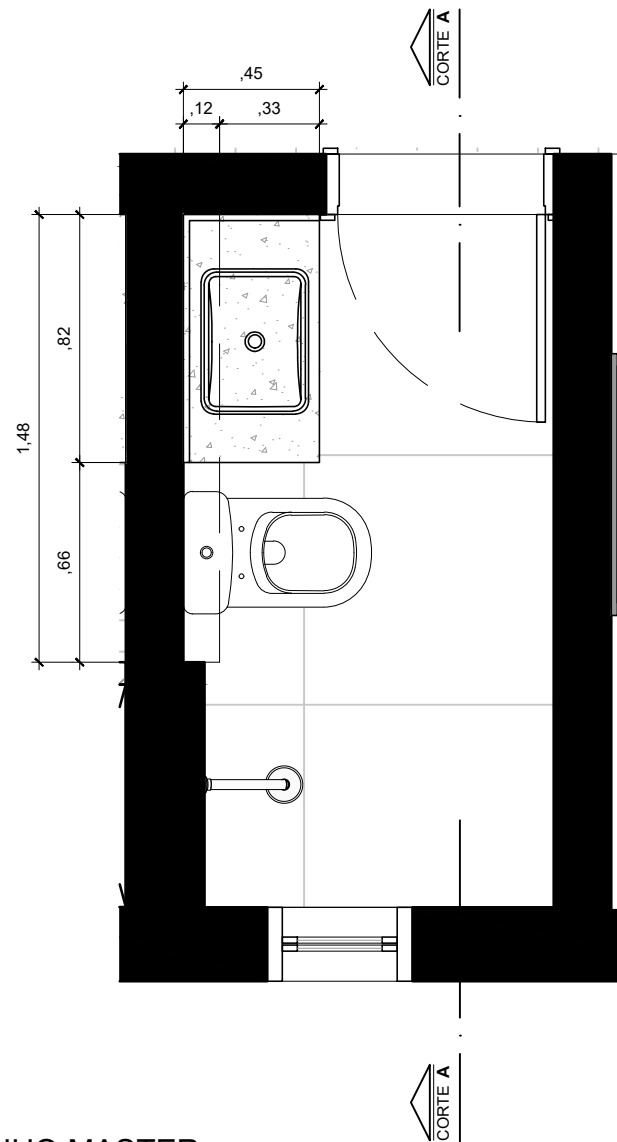


LAVABO  
CORTE A-A (com portas)

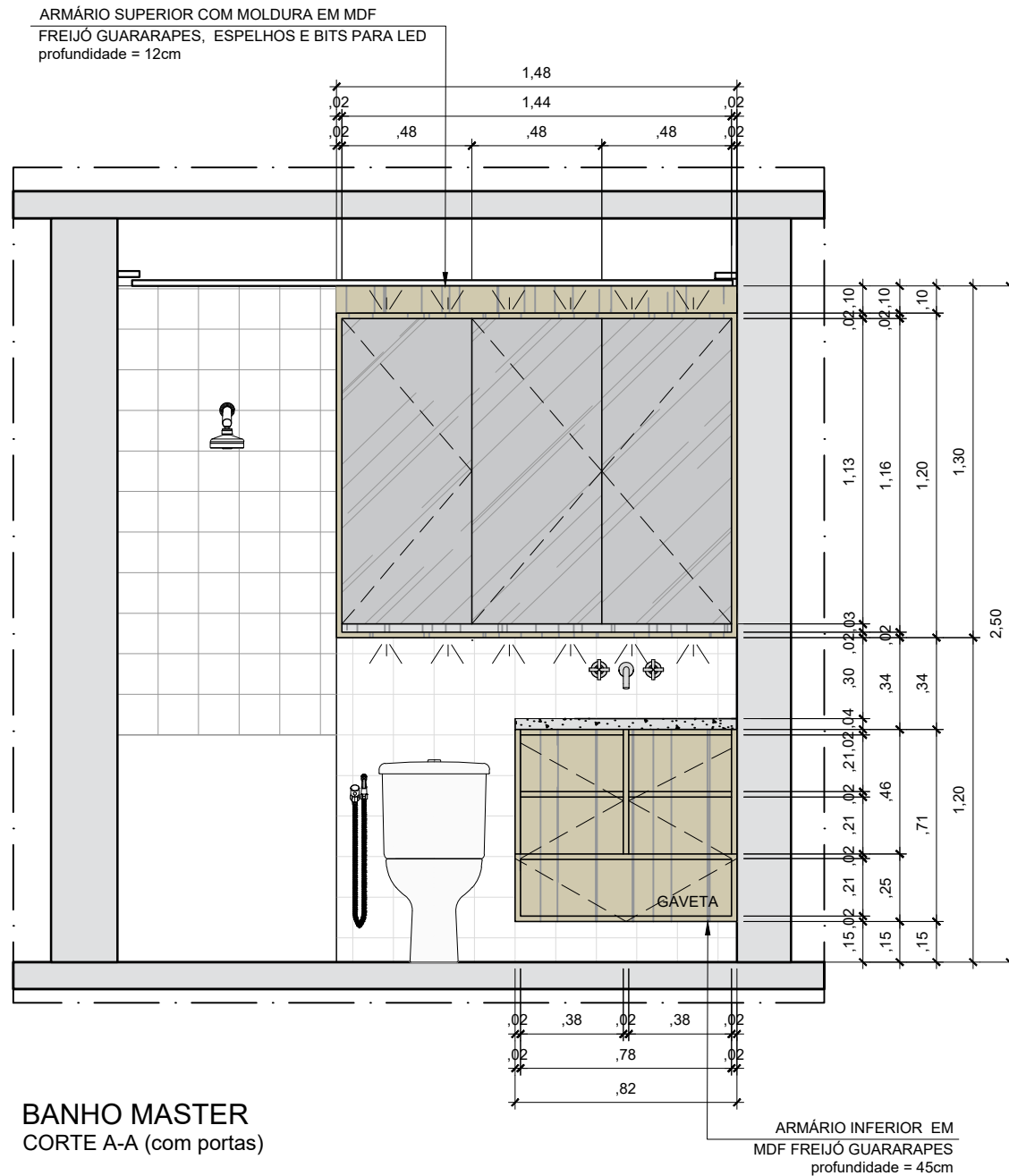


LAVABO  
CORTE A-A (sem portas)

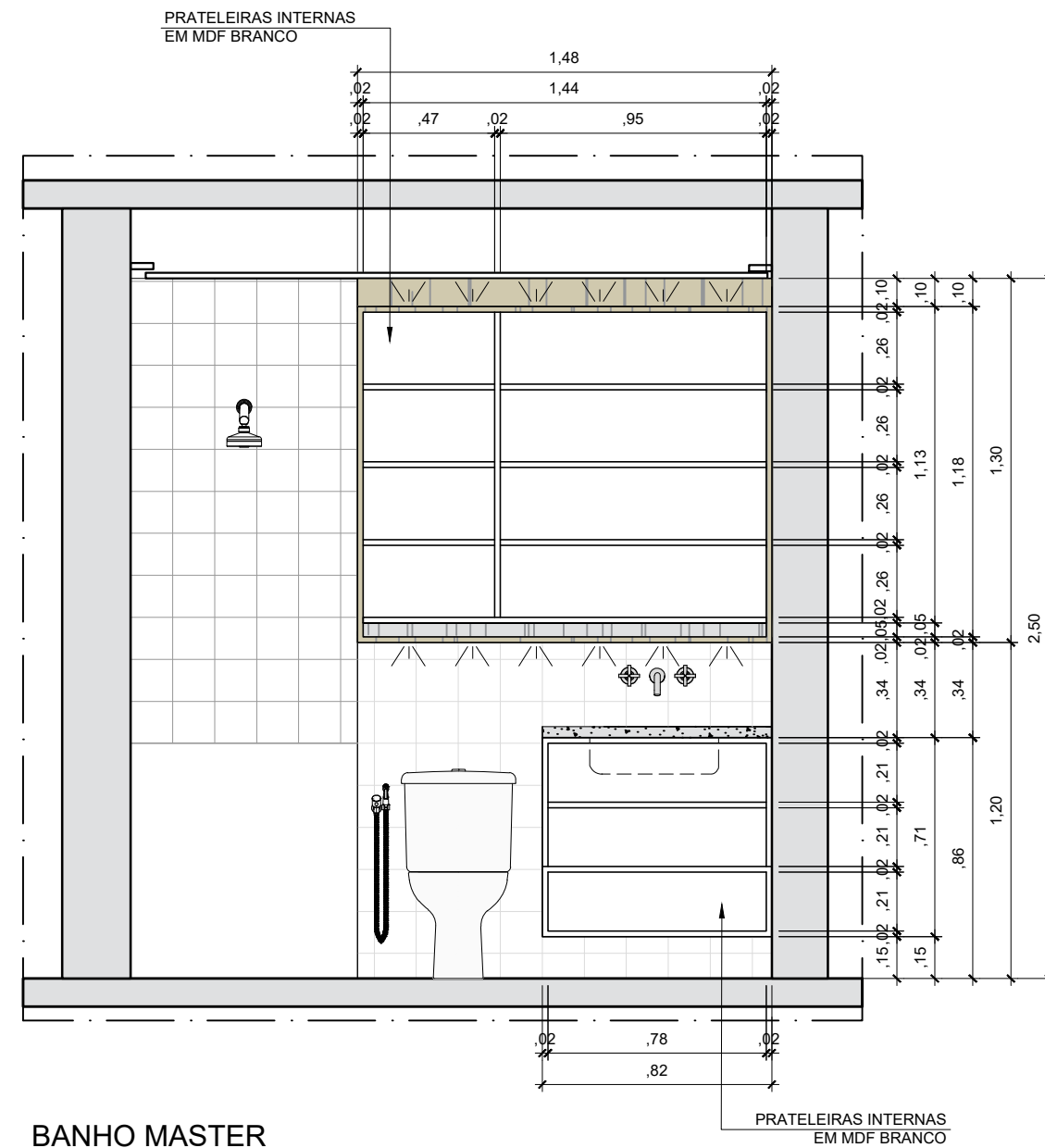
BANHO MASTER  
PLANTA



BANHO MASTER  
CORTE A-A (com portas)



BANHO MASTER  
CORTE A-A (sem portas)



ARQUITETA GABRIELLA C. P. GUERREIRO - CAU A245617-6 | TEL: 55 11 91962-4396 | E-MAIL: intuarquiteta@hotmail.com | www.intuarquiteta.com.br

CLIENTE: FÁTIMA GERVATOSKI

OBRA: PROJETO SANTO AMARO  
Rua Senador Milton Campos, 175, apto. - Santo Amaro, São Paulo

ASSUNTO: DETALHAMENTO  
MARCENARIA  
BANHO MASTER

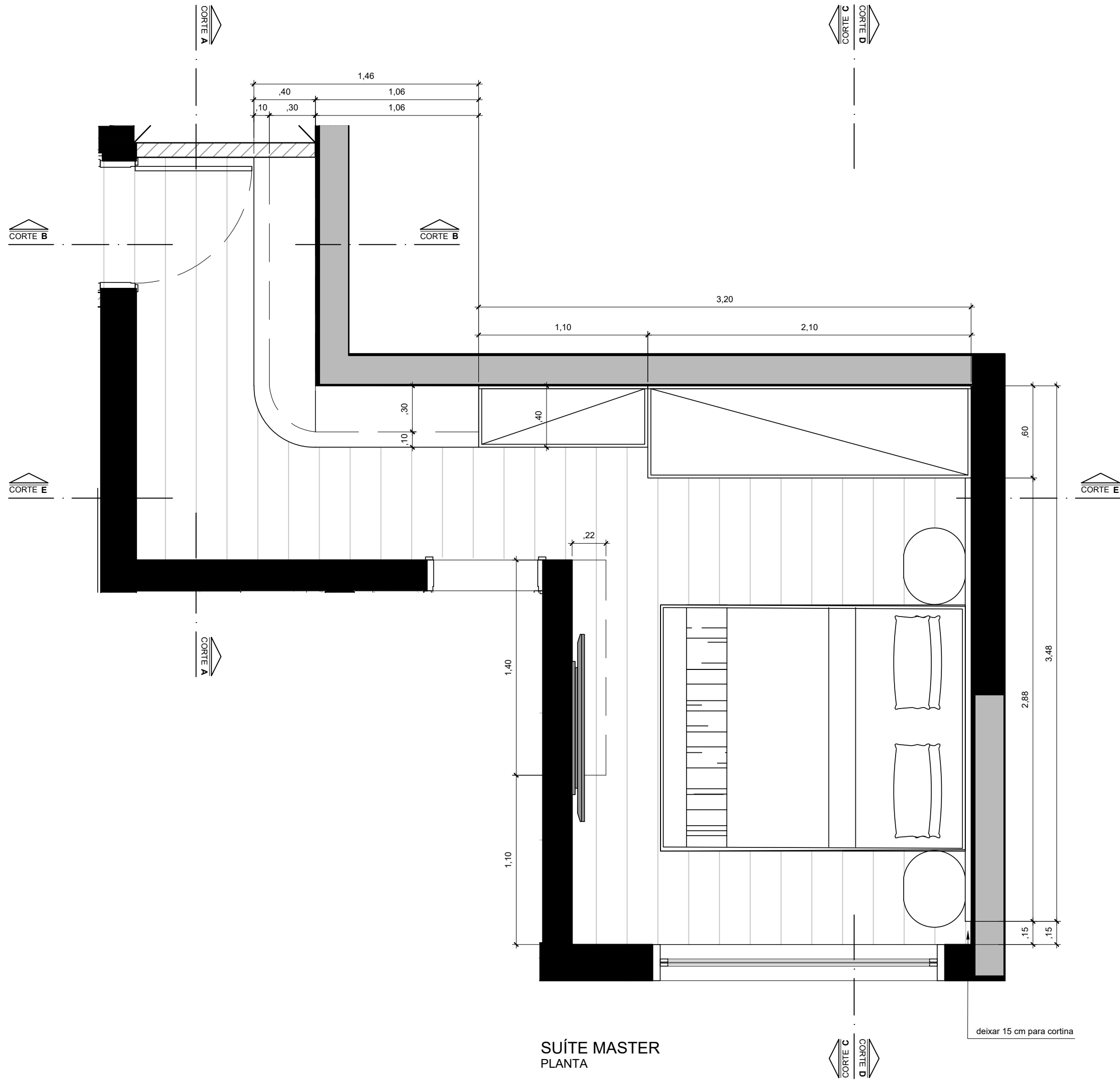
FOLHA:

08L

ETAPA: EXECUTIVO

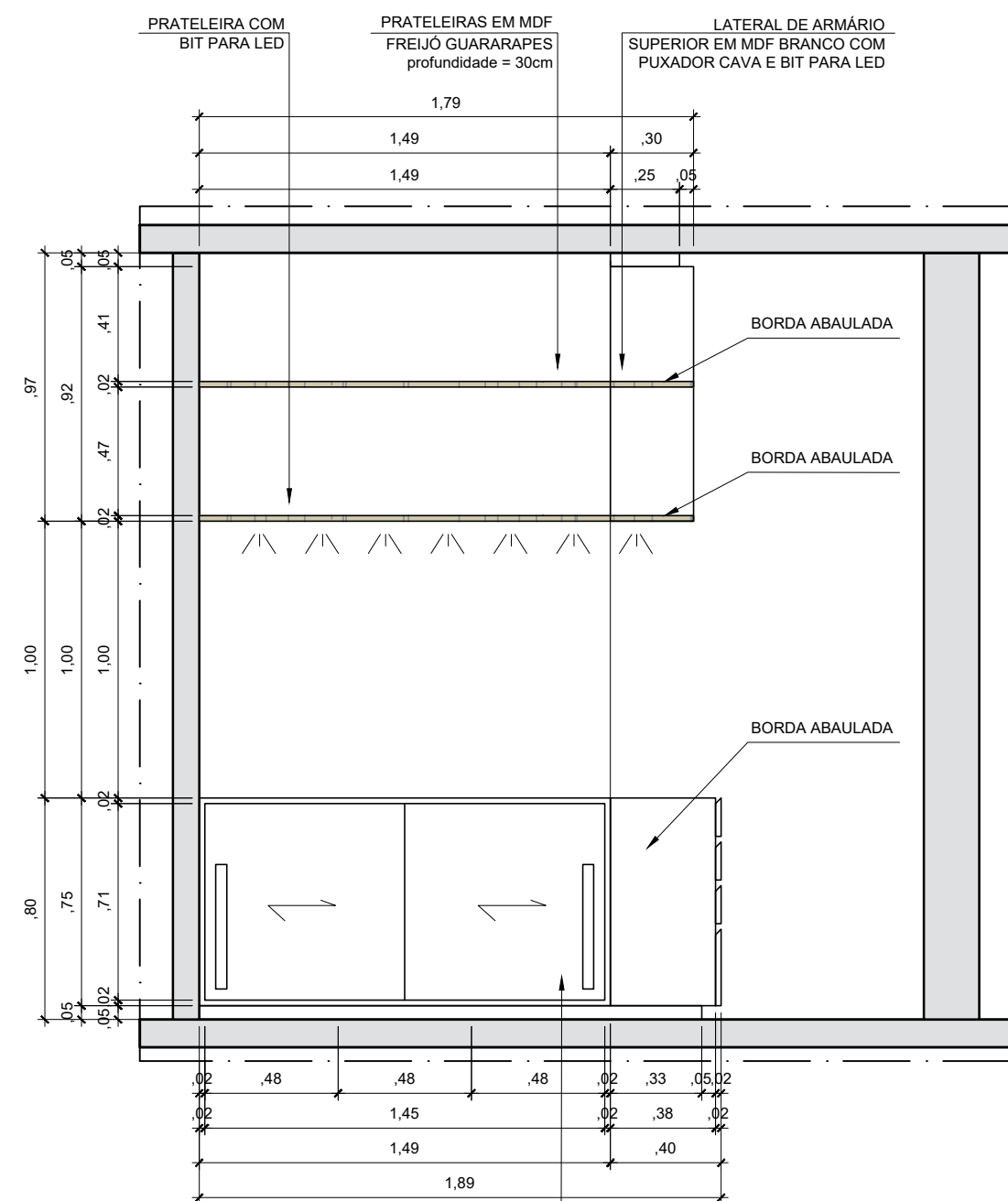
DATA: 07/07/25 ESCALA: 1:25 PROJETO: ARQUITETURA REVISÃO: 03

ARQUITETO: GABRIELLA GUERREIRO DESENHO: ÉRICA KAKAZU

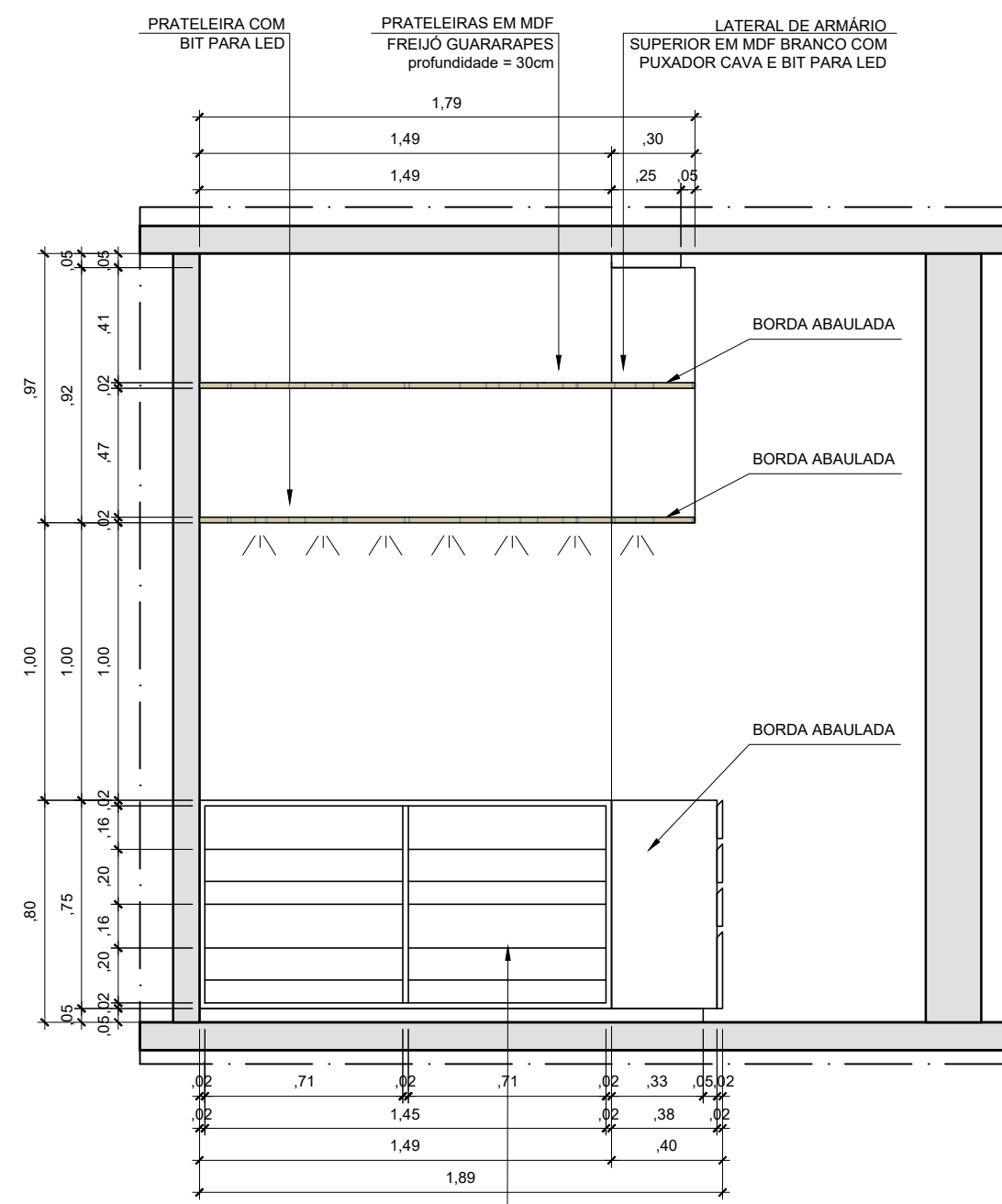


SUÍTE MASTER  
PLANTA

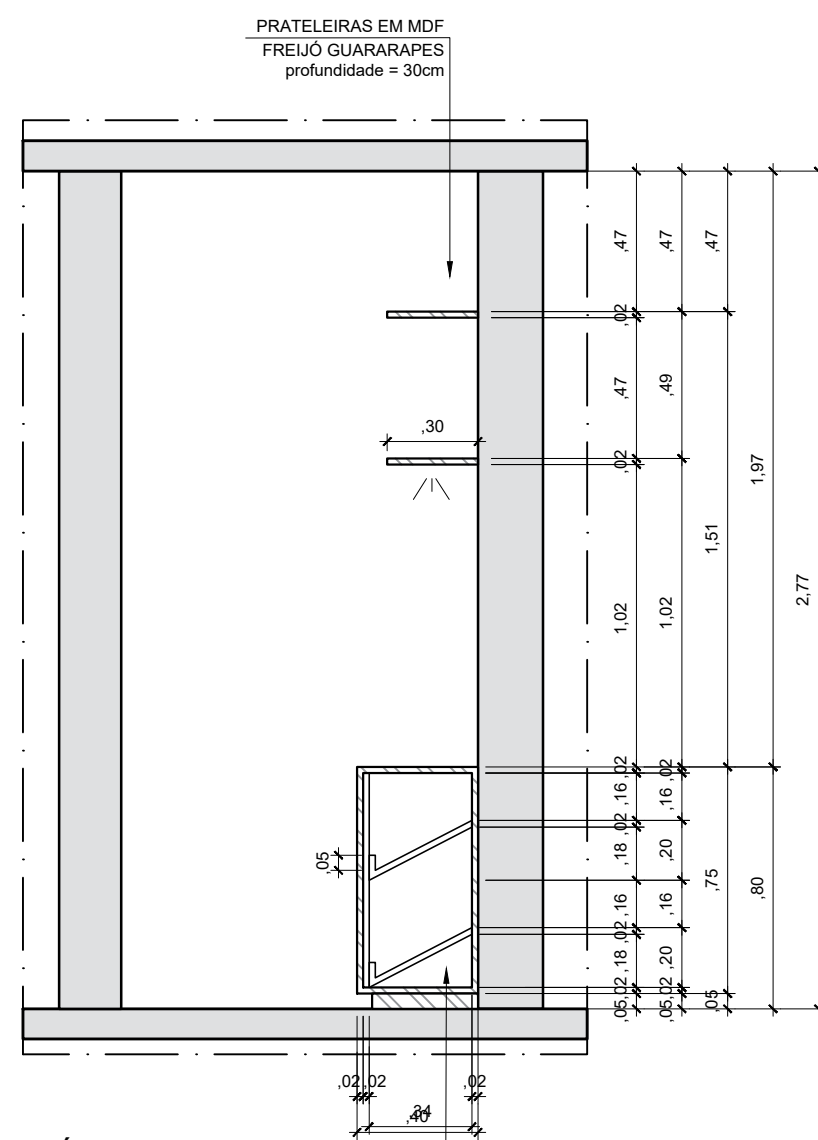
ARQUITETA GABRIELLA C. P. GUERREIRO - CAU A245617-6   TEL: 55 11 91962-4396   E-MAIL: intuarquitetura@hotmail.com   www.intuarquitetura.com.br			
CLIENTE:		FÁTIMA GERVATOSKI	
OBRA:		PROJETO SANTO AMARO Rua Senador Milton Campos, 175, apto. - Santo Amaro, São Paulo	
ASSUNTO:		DETALHAMENTO MARCENARIA SUÍTE MASTER	FOLHA: <b>08M</b>
DATA:	24/02/25	ESCALA:	1:25
ARQUITETO:	GABRIELLA GUERREIRO	DESENHO:	ÉRICA KAKAZU
		ETAPA:	EXECUTIVO
		REVISÃO:	02



ARMÁRIO INFERIOR EM MDF BRANCO COM PUXADORES  
CAVA E PORTAS DE CORRER COM CORREDIÇAS OCULTAS  
profundidade = 40cm



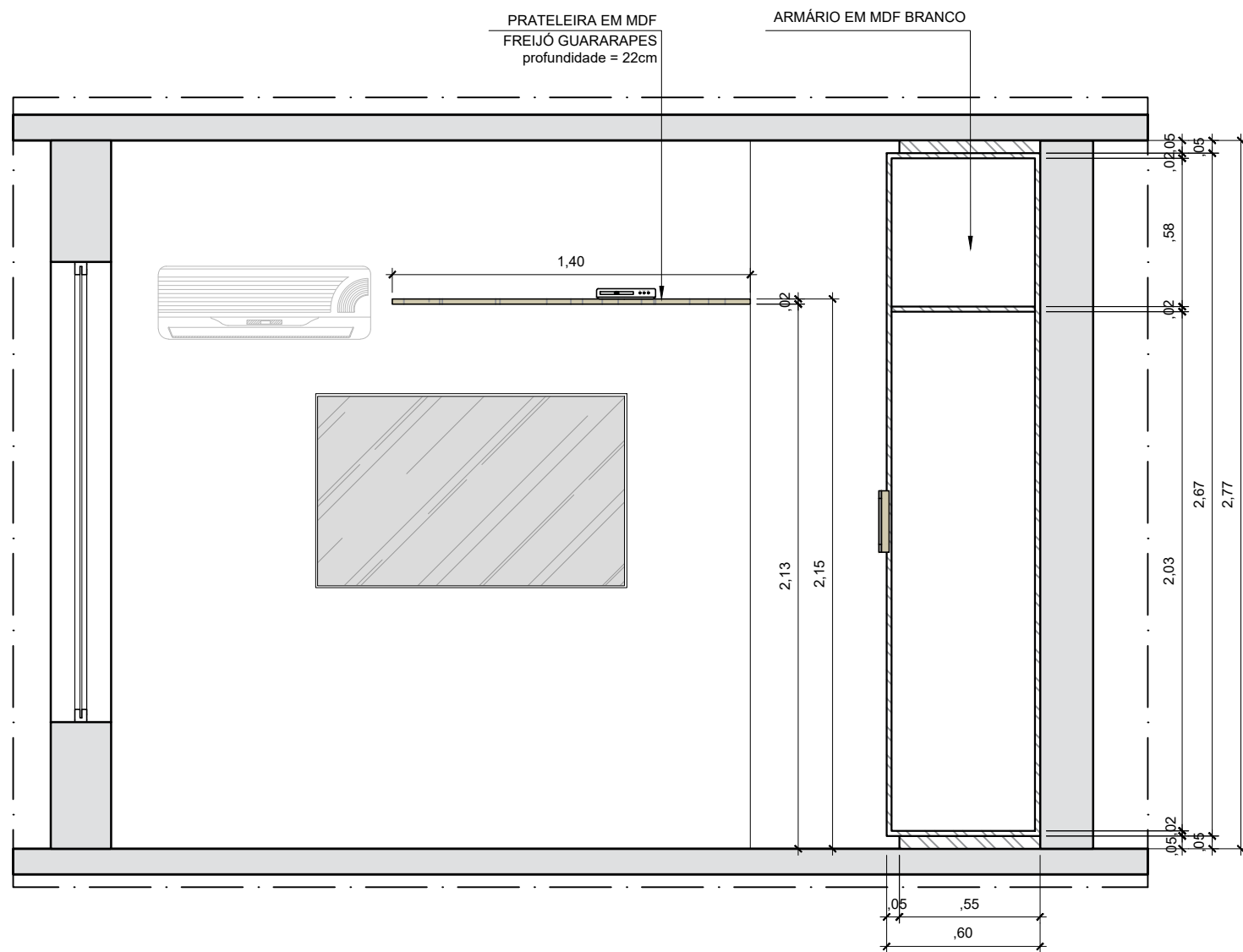
PRATELEIRAS INTERNAS INCLINADAS  
EM MDF BRANCO COM BORDA



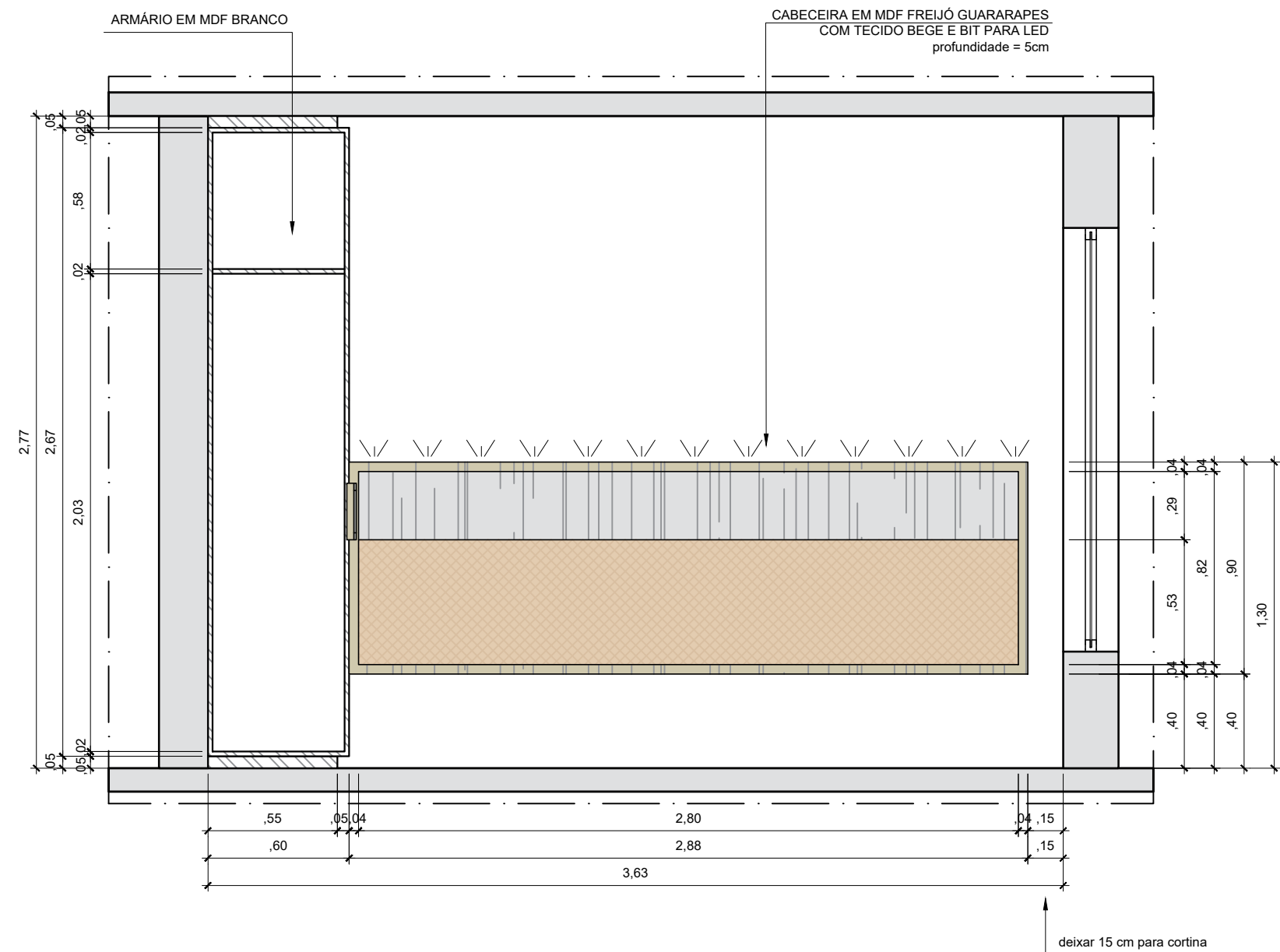
PRATELEIRAS INTERNAS INCLINADAS  
EM MDF BRANCO COM BORDA



### IMAGEM DE REFERÊNCIA



SUÍTE MASTER  
CORTE C-C



SUÍTE MASTER  
CORTE D-D

ARQUITETA GABRIELLA C. P. GUERREIRO - CAU A245617-6 | TEL: 55 11 91962-4396 | E-MAIL: intuarquitetura@hotmail.com | www.intuarquitetura.com.br

CLIENTE: **FÁTIMA GERVATOSKI**

OBRA: **PROJETO SANTO AMARO**  
Rua Senador Milton Campos, 175, apto. - Santo Amaro, São Paulo

ASSUNTO: **DETALHAMENTO  
MARCENARIA  
SUÍTE MASTER**

FOLHA:

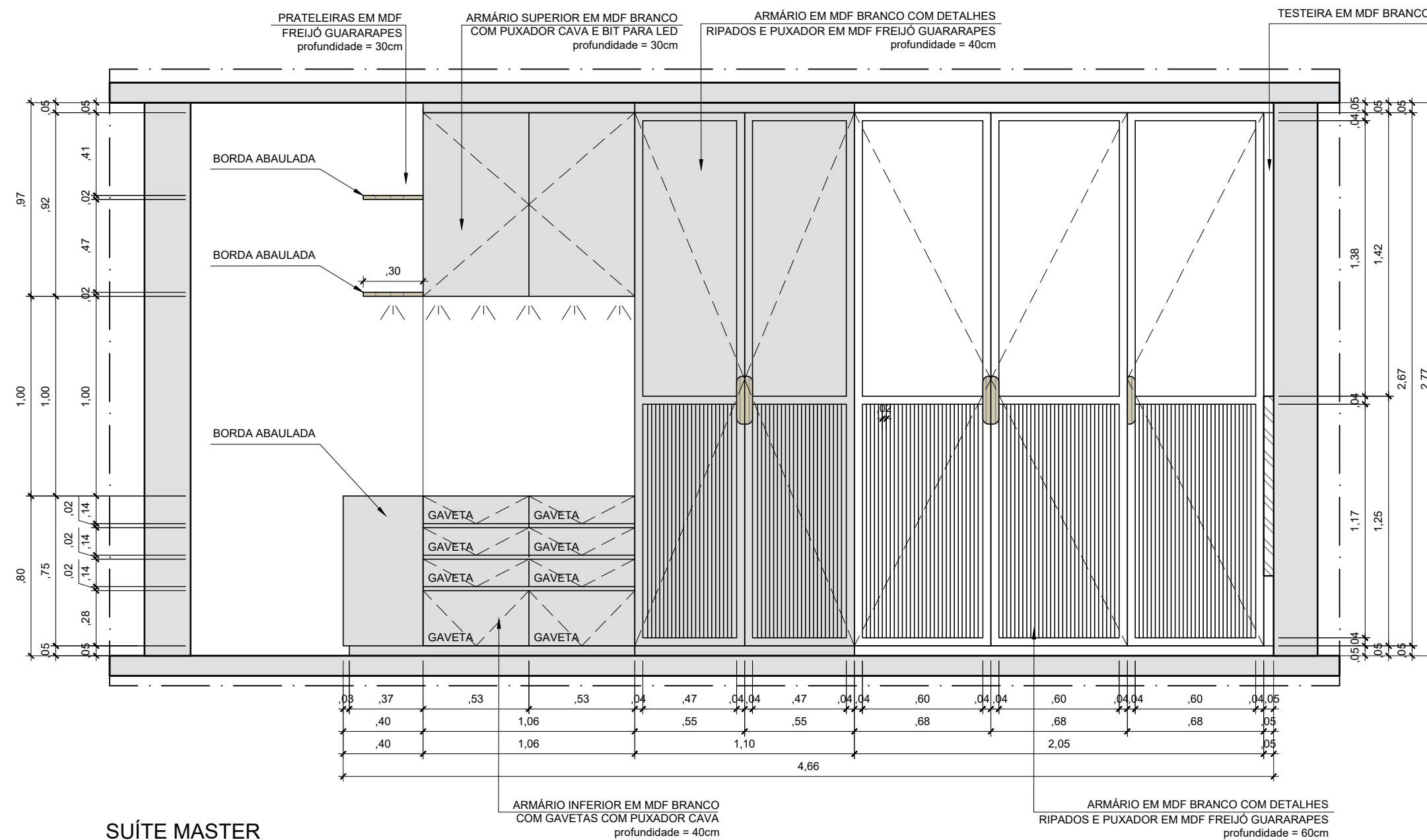
**080**

DATA: 07/07/25 ESCALA: 1:25 PROJETO: ARQUITETURA ETAPA: EXECUTIVO

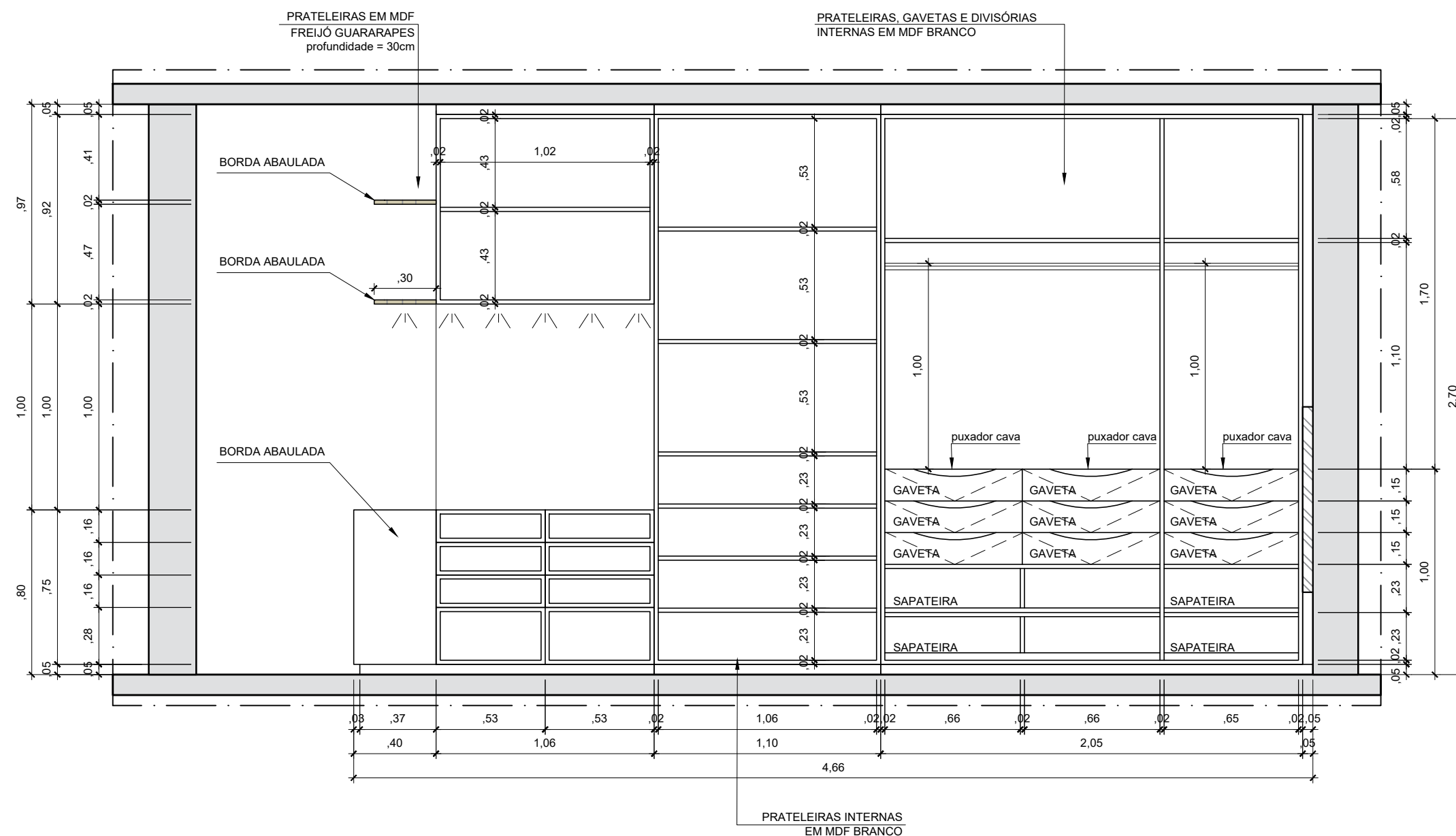
ARQUITETO: GABRIELLA GUERREIRO DESENHO: ÉRICA KAKAZU

REVISÃO: 03

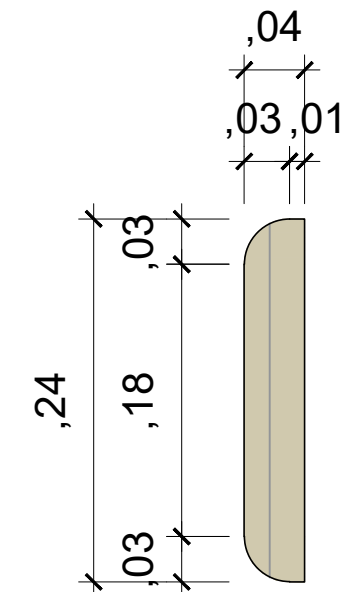




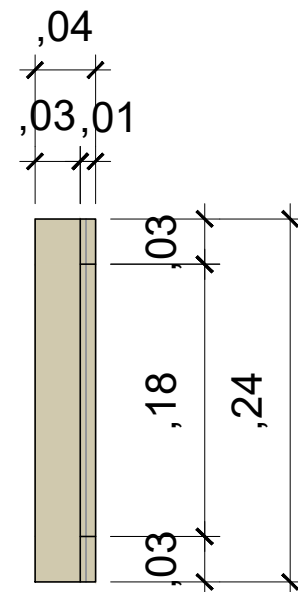
SUÍTE MASTER  
CORTE E-E (com portas)



SUÍTE MASTER  
CORTE E-E (sem portas)



FRENTE DE PUXADOR EM  
MDF FREIJÓ GUARARAPES  
Escala 1:5



LATERAL DE PUXADOR EM  
MDF FREIJÓ GUARARAPES  
Escala 1:5